

GLIWICKI KLUB SPORTOWY PIAST S.A.

**SPRAWOZDANIE FINANSOWE
ZA ROK OBROTOWY KOŃCZĄCY SIĘ
30 czerwca 2024 R.**

Gliwicki Klub Sportowy PIAST S.A.
Wprowadzenie do sprawozdania finansowego

(wszystkie dane liczbowe przedstawiono w złotych)

1. Dane identyfikujące Spółkę

1. 1 Nazwa Spółki

Gliwicki Klub Sportowy PIAST Spółka Akcyjna

1. 2 Siedziba Spółki

ul. Okrzei 20
44-100 Gliwice

1. 3 Rejestracja w Krajowym Rejestrze Sądowym

Siedziba sądu: Sąd Rejonowy w Gliwicach, X Wydział Gospodarczy Krajowego Rejestru Sądowego

Data: 10 czerwiec 2009

Numer rejestru: KRS 0000334402

1. 4 Podstawowy przedmiot i czas działalności Spółki

Przedmiotem działalności Spółki, zgodnie z umową Spółki jest między innymi:

- działalność obiektów sportowych
- działalność klubów sportowych
- działalność obiektów służących poprawie kondycji fizycznej
- pozostała działalność związana ze sportem
- pozostała działalność rozrywkowa i rekreacyjna
- działalność usługowa związana z poprawą kondycji fizycznej
- sprzedaż detaliczna prowadzona w niewyspecjalizowanych sklepach
- pozostała sprzedaż detaliczna prowadzona w niewyspecjalizowanych sklepach
- sprzedaż detaliczna prowadzona przez domy sprzedaży wysyłkowej lub internet
- restauracje i inne placówki gastronomiczne
- pośrednictwo w sprzedaży czasu i miejsca na cele reklamowe w radio i telewizji
- pośrednictwo w sprzedaży czasu i miejsca na cele reklamowe w mediach drukowanych
- pośrednictwo w sprzedaży czasu i miejsca na cele reklamowe w mediach elektronicznych
- pośrednictwo w sprzedaży czasu i miejsca na cele reklamowe w pozostałych mediach
- pozaszkolne formy edukacji sportowej oraz zajęć sportowych i rekreacyjnych
- zarządzanie nieruchomościami wykonywanymi na zlecenie

Spółka została utworzona na czas nieokreślony.

1. 5 Okres objęty sprawozdaniem finansowym

Sprawozdanie finansowe zostało przygotowane za okres od 1 lipca 2023 r. do 30 czerwca 2024 r., natomiast dane porównawcze obejmują okres od 1 lipca 2022 r. do 30 czerwca 2023 r.

1. 6 Założenie kontynuacji działalności

Zarząd podejmuje działania naprawcze aby odrobić straty w następnych okresach sprawozdawczych. Sprawozdanie finansowe zostało sporządzone przy założeniu kontynuowania działalności w dającej się przewidzieć przyszłości.

Spółka poniosła w roku obrotowym zakończonym 30 czerwca 2024 roku stratę netto w wysokości 13.861.577,50 złotych. Na dzień 30 czerwca 2024 r. zobowiązania krótkoterminowe przewyższają aktywa krótkoterminowe o kwotę 21.138.786,37 złotych. Bilans Spółki na dzień 30 czerwca 2024 r. wykazuje stratę kwalifikowaną tj. przewyższającą sumę kapitału zapasowego i rezerwowych oraz jedną trzecią kapitału zakładowego.

Gliwicki Klub Sportowy PIAST S.A.
Wprowadzenie do sprawozdania finansowego

(wszystkie dane liczbowe przedstawiono w złotych)

2. Znaczące zasady rachunkowości

Sprawozdanie finansowe sporządzono stosując poniżej opisane zasady rachunkowości:

2.1 Podstawa sporządzenia sprawozdania finansowego

Sprawozdanie finansowe zostało sporządzone zgodnie z zasadami rachunkowości obowiązującymi na terytorium Rzeczypospolitej Polskiej, określonymi w ustawie o rachunkowości z dnia 29 września 1994 r. (Dz. U. z 2023 r. poz. 120 z późniejszymi zmianami) i wydanymi na jej podstawie przepisami wykonawczymi.

Przyjęte przez Spółkę zasady rachunkowości stosowane były w sposób ciągły i są zgodne z zasadami rachunkowości stosowanymi w poprzednim roku obrotowym.

2.2 Przychody i koszty

Przychody i koszty są ujmowane zgodnie z zasadą memoriału, tj. w roku obrotowym, którego dotyczą, niezależnie od terminu otrzymania lub dokonania płatności.

Spółka sporządza rachunek zysków i strat w wariantcie porównawczym.

Przychody ze sprzedaży

Przychody ze sprzedaży produktów, towarów i materiałów ujmuje się w rachunku zysków i strat, gdy Spółka przekazała nabywcy znaczące korzyści wynikające z praw własności do tych aktywów oraz przestała być trwale zaangażowana w zarządzanie przekazanymi aktywami, ani też nie sprawuje nad nimi efektywnej kontroli.

Przychody ze sprzedaży usług ujmowane są w rachunku zysku i strat w momencie wykonania usługi lub na koniec okresu rozliczeniowego.

2.3 Przychody odsetkowe

Przychody odsetkowe są ujmowane przy zastosowaniu efektywnej stopy procentowej.

2.4 Przychody z tytułu dywidend

Przychody z tytułu dywidend zalicza się do przychodów finansowych na dzień powzięcia przez Walne Zgromadzenie Akcjonariuszy spółki, w którą jednostka zainwestowała, uchwały o podziale zysku, chyba że w uchwale określono innych dzień prawa do dywidendy.

2.5 Rachunek przepływów pieniężnych

Rachunek przepływów pieniężnych sporządzono metodą pośrednią.

2.6 Wartości niematerialne i prawne

Wartości niematerialne i prawne wycenia się w księgach według cen ich nabycia lub kosztów poniesionych na ich wytworzenie, pomniejszonych o odpisy amortyzacyjne a także o odpisy z tytułu trwałej utraty ich wartości.

Poprawność stosowanych okresów i stawek amortyzacji wartości niematerialnych i prawnych jest przez jednostkę weryfikowana, powodując odpowiednią korektę dokonywanych w następnych latach odpisów amortyzacyjnych.

W roku obrotowym wśród wartości niematerialnych i prawnych Spółka posiada min. prawa do dysponowania prawami zawodników do zawodowego uprawiania piłki nożnej.

Odpisów amortyzacyjnych z praw do dysponowania prawami zawodników do zawodowego uprawiania piłki nożnej Spółka dokonuje przez okres obowiązywania kontraktu z danym zawodnikiem.

2.7 Środki trwałe

Środki trwałe wycenia się w księgach w cenie nabycia lub koszcie wytworzenia (wartość początkowa), pomniejszonych o odpisy amortyzacyjne, a także o odpisy z tytułu trwałej utraty ich wartości.

Cena nabycia i koszt wytworzenia środków trwałych oraz środków trwałych w budowie obejmuje ogół ich kosztów poniesionych przez jednostkę za okres budowy, montażu, przystosowania i ulepszenia do dnia przyjęcia do użytkowania, w tym również koszt obsługi zobowiązań zaciągniętych w celu ich finansowania i związane z nimi różnice kursowe, pomniejszony o przychody z tego tytułu.

Gliwicki Klub Sportowy PIAST S.A. **Wprowadzenie do sprawozdania finansowego**

(wszystkie dane liczbowe przedstawiono w złotych)

Wartość początkową środka trwałego powiększają koszty jego ulepszenia, polegającego na przebudowie, rozbudowie, modernizacji lub rekonstrukcji, powodującego, że wartość użytkowa tego środka po zakończeniu ulepszenia przewyższa posiadaną przy przyjęciu do używania wartość użytkową.

Środki trwale amortyzowane są metodą liniową. Rozpoczęcie amortyzacji następuje w następnym miesiącu po przyjęciu środka trwałego do używania. Środki trwale o wartości początkowej poniżej 10.000,- zł zaliczane są w koszty uzyskania przychodu jednorazowo w momencie oddania do eksploatacji.

Poprawność stosowanych okresów i stawek amortyzacji środków trwałych jest przez jednostkę okresowo weryfikowana, powodując odpowiednią korektę dokonywanych w następnych latach odpisów amortyzacyjnych.

2. 8 Inwestycje

Inwestycje obejmują aktywa posiadane w celu osiągnięcia korzyści ekonomicznych wynikających z przyrostu wartości tych aktywów, uzyskania z nich przychodów w formie odsetek, dywidend (udziałów w zyskach) lub innych pożytków, w tym również z transakcji handlowej, a w szczególności aktywa finansowe oraz te nieruchomości i wartości niematerialne i prawne, które nie są użytkowane przez jednostkę, lecz są posiadane w celu osiągnięcia tych korzyści.

2. 9 Trwała utrata wartości aktywów

Na każdy dzień bilansowy ocenia się czy istnieją obiektywne dowody wskazujące na trwałą utratę wartości składnika bądź grupy aktywów. Jeśli takie dowody istnieją, ustala się szacowaną, możliwą do odzyskania wartość składnika aktywów i dokonuje się odpisu aktualizującego z tytułu utraty wartości, w kwocie równej różnicy między wartością możliwą do odzyskania i wartością bilansową. Strata wynikająca z utraty wartości jest ujmowana w rachunku zysków i strat. W przypadku, gdy skutki uprzednio dokonanego przeszacowania aktywów ujęto jako kapitał z aktualizacji wyceny, to strata pomniejsza wysokość tego kapitału, a pozostała część straty jest odnoszona na rachunek zysków i strat.

2. 10 Leasing finansowy

Gdy Spółka jest stroną umów leasingowych, na podstawie których przyjęła do używania obce środki trwale i wartości niematerialne i prawne, na mocy których następuje przeniesienie zasadniczo całego ryzyka i pożytków wynikających z tytułu posiadania aktywów będących przedmiotem umowy, przedmiot leasingu jest ujmowany w bilansie. Przedmiot leasingu jest początkowo ujmowany według niższej z dwóch wartości: wartości godziwej lub wartości bieżącej minimalnych opłat leasingowych.

2. 11 Zapasy

Zapasy wyceniane są według cen ich nabycia lub kosztów wytworzenia nie wyższych od ich cen sprzedaży netto na dzień bilansowy.

Wartość zapasów ustala się w oparciu o:

Materiały - cenę nabycia, przy czym rozchód wycenia się metodą pierwsze weszło, pierwsze wyszło.

Zapasy ujmowane są w bilansie w wartości netto, tj. pomniejszone o wartość odpisów aktualizujących. Odpisy aktualizujące ujmuje się w pozostałych kosztach operacyjnych.

2. 12 Należności, roszczenia i zobowiązania, inne niż zaklasyfikowane jako aktywa i zobowiązania finansowe

Należności wykazuje się w kwocie wymaganej zapłaty, z zachowaniem zasady ostrożnej wyceny. Wartość należności aktualizuje się uwzględniając stopień prawdopodobieństwa ich zapłaty poprzez dokonanie odpisu aktualizującego, zaliczanego odpowiednio do pozostałych kosztów operacyjnych lub do kosztów finansowych - zależnie od rodzaju należności, której dotyczy odpis aktualizujący.

Zobowiązania ujmuje się w księgach rachunkowych w kwocie wymagającej zapłaty.

Gliwicki Klub Sportowy PIAST S.A.
Wprowadzenie do sprawozdania finansowego

(wszystkie dane liczbowe przedstawiono w złotych)

Należności i zobowiązania wyrażone w walutach obcych wykazuje się na dzień ich powstania według średniego kursu Narodowego Banku Polskiego ogłoszonego dla danej waluty z dnia poprzedzającego ten dzień.

Na dzień bilansowy należności i zobowiązania wyrażone w walutach obcych wycenia się po obowiązującym na ten dzień średnim kursie ogłoszonym dla danej waluty przez Narodowy Bank Polski. Na dzień 30.06.2024 średni kurs ogłoszonym dla waluty Euro przez Narodowy Bank Polski wynosił 4,3130 zł (tabela NPB nr 125/A/2024 z dnia 28.06.2024).

2. 13 Rozliczenia międzyokresowe

Spółka dokonuje czynnych rozliczeń międzyokresowych kosztów, jeżeli dotyczą one przyszłych okresów sprawozdawczych. Biernie rozliczenia międzyokresowe kosztów dokonywane są w wysokości prawdopodobnych zobowiązań przypadających na bieżący okres sprawozdawczy, których wartość zobowiązań można oszacować w sposób wiarygodny bądź wynika to z obowiązku wykonywania związanych z bieżącą działalnością przyszłych świadczeń.

Rozliczenia międzyokresowe przychodów dokonywane są z zachowaniem zasady ostrożnej wyceny, obejmują równowartość otrzymanych lub należnych od kontrahentów środków z tytułu świadczeń, których wykonanie nastąpi w kolejnym okresie sprawozdawczym.

2. 14 Rezerwy na zobowiązania

Rezerwy stanowią zobowiązania, których termin wymagalności lub kwota nie są pewne. Rezerwy na zobowiązania Spółka tworzy w wysokości uzasadnionej, wiarygodnie oszacowanej wartości przyszłych zobowiązań.

Spółka nie tworzy rezerw na świadczenia pracownicze, w tym emerytalno-rentowe i na niewykorzystane urlopy wypoczynkowe.

Pozostałe rezerwy

Spółka tworzy rezerwy min. na odsetki związane z przeterminowanymi zobowiązaniami, na zobowiązania związane z karami umownymi, na zobowiązania związane ze sprawami sądowymi, na koszty dodatkowych wynagrodzeń i premii wynikających z regulaminu wynagrodzania oraz kontraktów z zawodnikami.

2. 15 Podatek dochodowy

Podatek dochodowy wykazany w rachunku zysków i strat obejmuje część bieżącą i część odroczonej.

Bieżące zobowiązanie z tytułu podatku dochodowego jest naliczane zgodnie z przepisami podatkowymi. Wykazana w rachunku zysków i strat część odroczonej stanowi różnicę pomiędzy stanem rezerw i aktywów z tytułu podatku odroczonego na koniec i na początek okresu sprawozdawczego.

Rezerwę i aktywa z tytułu odroczonego podatku dochodowego, dotyczące operacji rozliczanych z kapitałem własnym, odnosi się na kapitał własny.

Aktywa z tytułu odroczonego podatku dochodowego ustala się w wysokości kwoty przewidzianej w przyszłości do odliczenia od podatku dochodowego, w związku z ujemnymi różnicami przejściowymi oraz straty podatkowej możliwej do odliczenia, ustalonej przy uwzględnieniu zasady ostrożności.

Rezerwę z tytułu odroczonego podatku dochodowego tworzy się w wysokości kwoty podatku dochodowego, wymagającej w przyszłości zapłaty, w związku z występowaniem dodatnich różnic przejściowych, to jest różnic, które spowodują zwiększenie podstawy obliczenia podatku dochodowego w przyszłości.

Wysokość rezerwy i aktywów z tytułu odroczonego podatku dochodowego ustala się przy uwzględnieniu stawek podatku dochodowego obowiązujących w roku powstania obowiązku podatkowego, przy uwzględnieniu przepisów podatkowych obowiązujących na dzień bilansowy.

2. 16 Różnice kursowe

Różnice kursowe wynikające z wyceny na dzień bilansowy aktywów i pasywów wyrażonych w walutach obcych, z wyjątkiem inwestycji długoterminowych, oraz powstałe w związku z zapłatą należności i zobowiązań w walutach obcych, jak również przy sprzedaży walut, zalicza się odpowiednio do przychodów lub kosztów finansowych, a w uzasadnionych przypadkach - do kosztu wytworzenia produktów lub ceny nabycia towarów, a także ceny nabycia lub kosztu wytworzenia środków trwałych, środków trwałych w budowie lub wartości niematerialnych i prawnych.

Gliwicki Klub Sportowy PIAST S.A.
Wprowadzenie do sprawozdania finansowego


(wszystkie dane liczbowe przedstawiono w złotych)

2. 17 Instrumenty finansowe

Aktywa finansowe i zobowiązania finansowe zaliczane do instrumentów finansowych ujmowane są oraz wyceniane zgodnie z Rozporządzeniem Ministra Finansów z dnia 12 grudnia 2001 r. w sprawie szczegółowych zasad uznawania, metod wyceny, zakresu ujawniania i sposobu prezentacji instrumentów finansowych. Zasady wyceny i ujawniania aktywów finansowych nie dotyczą wyłączonych z Rozporządzenia w szczególności: udziałów i akcji w jednostkach podporządkowanych, praw i zobowiązań wynikających z umów leasingowych i ubezpieczeniowych, należności i zobowiązań z tytułu dostaw i usług oraz instrumentów finansowych wyemitowanych przez Spółkę stanowiących jej instrumenty kapitałowe.

2. 17.1 Klasyfikacja instrumentów finansowych

Spółka na dzień 30.06.2024 nie posiada należności i zobowiązań długoterminowych do których miały by zastosowanie przepisy o instrumentach finansowych.


Prezes Zarządu
Gliwicki Klub Sportowy PIAST S.A.
Lukasz Lewiński
Prezes Zarządu


Gliwicki Klub Sportowy PIAST SA
Elzbieta Sitnik
Główna Księgowa

Osoba, której powierzono prowadzenie ksiąg rachunkowych

Gliwice, 06.12.2024

Gliwicki Klub Sportowy PIAST S.A.**Bilans**

(wszystkie dane liczbowe przedstawiono w złotych)

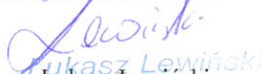
AKTYWA	Nota	30.06.2024	30.06.2023
Aktywa trwałe		6 167 849,35	6 806 640,14
Wartości niematerialne i prawne	1		
Inne wartości niematerialne i prawne		2 032 407,22	2 715 906,07
		<u>2 032 407,22</u>	<u>2 715 906,07</u>
Rzeczowe aktywa trwałe	2		
Środki trwałe		592 548,82	828 904,51
budynki, lokale i obiekty inżynierii lądowej i wodnej		135 909,85	153 545,88
urządzenia techniczne i maszyny		217 612,64	282 138,51
środki transportu		10 470,01	13 337,21
inne środki trwałe		228 556,32	379 882,91
Środki trwałe w budowie		318 700,00	160 500,00
Zaliczki na środki trwałe w budowie		-	-
		<u>911 248,82</u>	<u>989 404,51</u>
Inwestycje długoterminowe	3		
Długoterminowe aktywa finansowe		51 555,00	51 555,00
w jednostkach powiązanych	3.2	-	-
w pozostałych jednostkach	3.3	51 555,00	51 555,00
Inne inwestycje długoterminowe		-	-
		<u>51 555,00</u>	<u>51 555,00</u>
Długoterminowe rozliczenia międzyokresowe			
Aktywa z tytułu odroczonego podatku dochodowego	193	2 985 245,87	2 889 715,10
Inne rozliczenia międzyokresowe	4	187 392,44	160 059,46
		<u>3 213 305,60</u>	<u>3 202 371,47</u>
Aktywa obrotowe			
Zapasy	5		
Materiały		122 374,96	183 487,13
Półprodukty i produkty w toku		-	-
Produkty gotowe		-	-
Towary		51 040,66	65 921,01
Zaliczki na dostawy		67 280,00	-
		<u>240 695,62</u>	<u>249 408,14</u>
Należności krótkoterminowe			
Należności od jednostek powiązanych		0,35	6 515,00
z tytułu dostaw i usług	6.1	0,35	6 515,00
- do 12 miesięcy		0,35	12 300,00
inne		-	-
Należności od pozostałych jednostek		1 117 555,41	1 949 356,66
z tytułu dostaw i usług	6.2	1 013 442,04	1 235 879,41
- do 12 miesięcy		771 652,66	613 121,61
- powyżej 12 miesięcy		241 789,38	622 757,80
z tytułu podatków, dotacji, ceł, ubezpieczeń społecznych i zdrowotnych oraz innych świadczeń		-	57 463,12
inne		104 113,37	656 014,13
		<u>1 117 555,76</u>	<u>1 955 871,66</u>
Inwestycje krótkoterminowe			
Krótkoterminowe aktywa finansowe			
środki pieniężne i inne aktywa pieniężne	7.3	402 592,26	269 678,09
-środki pieniężne w kasie i na rachunkach bankowych		402 592,26	269 678,09
Inne inwestycje krótkoterminowe		-	-
		<u>402 592,26</u>	<u>269 678,09</u>
Krótkoterminowe rozliczenia międzyokresowe	8	1 452 461,96	727 413,58
AKTYWA RAZEM		<u>9 381 154,95</u>	<u>10 009 011,61</u>

Gliwicki Klub Sportowy PIAST S.A.**Bilans**

(wszystkie dane liczbowe przedstawiono w złotych)

PASYWA	Nota	30.06.2024	30.06.2023
Kapitał własny			
Kapitał zakładowy	9.1	9 380 000,00	9 380 000,00
Kapitał zapasowy		-	-
Strata z lat ubiegłych		(19 863 719,22)	(3 627 836,89)
Strata netto		(13 861 577,50)	(13 564 601,31)
Odpisy z zysku netto w ciągu roku obrotowego		-	-
		<u>(24 345 296,72)</u>	<u>(7 812 438,20)</u>
Zobowiązania i rezerwy na zobowiązania		33 726 451,67	17 821 449,81
Rezerwy na zobowiązania			
Rezerwa z tytułu odroczonego podatku dochodowego	193	3 734,00	3,00
Rezerwa na świadczenia emerytalne i podobne	10.1	-	-
Pozostałe rezerwy			
- krótkoterminowe	9.2	5 061 346,21	1 771 399,03
		<u>5 065 080,21</u>	<u>1 771 402,03</u>
Zobowiązania długoterminowe			
Wobec pozostałych jednostek	10.2	-	-
kredyty i pożyczki		-	-
inne zobowiązania finansowe		-	-
inne		-	-
		<u>-</u>	<u>-</u>
Zobowiązania krótkoterminowe			
Wobec jednostek powiązanych		3 136 433,88	1 357 245,19
z tytułu dostaw i usług	12.1	3 136 433,88	1 357 245,19
- do 12 miesięcy		3 136 433,88	1 357 245,19
inne		-	-
Wobec pozostałych jednostek		20 973 868,71	11 014 135,05
kredyty i pożyczki		7 006 013,72	2 238 175,02
inne zobowiązania finansowe		-	-
z tytułu dostaw i usług	12.2	10 968 945,28	7 527 317,71
- do 12 miesięcy		10 968 945,28	7 527 317,71
zaliczki otrzymane na dostawy		19 000,00	-
zobowiązania wekslowe		-	-
z tytułu podatków, cel, ubezpieczeń i innych świadczeń		496 960,37	906 798,45
z tytułu wynagrodzeń		407 187,34	341 843,87
inne		2 075 762,00	-
Fundusze specjalne		-	-
		<u>24 110 302,59</u>	<u>12 371 380,24</u>
Rozliczenia międzyokresowe			
Inne rozliczenia międzyokresowe		4 551 068,87	3 678 667,54
- długoterminowe	13.1	-	-
- krótkoterminowe	13.2	4 551 068,87	3 678 667,54
		<u>4 551 068,87</u>	<u>3 678 667,54</u>
PASYWA RAZEM		<u>9 381 154,95</u>	<u>10 009 011,61</u>

Prezes Zarządu
Gliwickiego Klubu Sportowego „PIAST” S.A.


Lukasz Lewiński
Prezes Zarządu


Elżbieta Sitnik
Główny Księgowy
Osoba, której powierzono prowadzenie ksiąg
rachunkowych
Gliwicki Klub Sportowy PIAST SA
Główna Księgowa

Gliwice, 06.12.2024


Gliwicki Klub Sportowy PIAST S.A.**Rachunek zysków i strat**

(wszystkie dane liczbowe przedstawiono w złotych)

		01.07.2023 - 30.06.2024	01.07.2022 - 30.06.2023
Przychody netto ze sprzedaży i zrównane z nimi	14	<u>21 120 913,16</u>	<u>21 660 761,85</u>
- w tym od jednostek powiązanych		151 613,96	111 846,75
Przychody netto ze sprzedaży usług		20 767 628,22	21 342 082,68
Przychody netto ze sprzedaży towarów i materiałów		353 284,94	318 679,17
Koszty działalności operacyjnej			
Amortyzacja		(2 249 866,15)	(2 900 389,22)
Zużycie materiałów i energii		(2 424 946,67)	(3 381 194,86)
Usługi obce		(30 390 789,22)	(29 207 111,92)
Podatki i opłaty		(398 831,91)	(281 091,98)
Wynagrodzenia		(5 102 708,81)	(5 041 849,42)
Ubezpieczenia społeczne i inne świadczenia		(519 013,87)	(475 263,01)
- w tym ubezpieczenia emerytalne		253 797,30	(228 854,05)
Pozostałe koszty rodzajowe		(226 751,44)	(141 489,16)
Wartość sprzedanych towarów i materiałów		(217 319,73)	(201 474,96)
		<u>(41 530 227,80)</u>	<u>(41 629 864,53)</u>
Strata ze sprzedaży		(20 409 314,64)	(19 969 102,68)
Pozostałe przychody operacyjne	16		
Zysk z tytułu rozchodu niefinansowych aktywów trwałych		1 078 210,66	-
Dotacje		7 386 608,08	6 901 824,80
Inne przychody operacyjne		1 190 662,54	728 237,63
		<u>9 655 481,28</u>	<u>7 630 062,43</u>
Pozostałe koszty operacyjne	17		
Strata z tytułu rozchodu niefinansowych aktywów trwałych		-	(1 618 206,99)
Aktualizacja wartości aktywów niefinansowych		-	-
Inne koszty operacyjne		(1 694 142,35)	(1 010 123,03)
		<u>(1 694 142,35)</u>	<u>(2 628 330,02)</u>
Strata z działalności operacyjnej		(12 447 975,71)	(14 967 370,27)
Przychody finansowe			
Odsetki	15	37 936,92	84,63
- w tym od jednostek powiązanych		-	-
Inne		-	-
		<u>37 936,92</u>	<u>84,63</u>
Koszty finansowe			
Odsetki	16	(1 533 954,07)	(219 663,75)
- w tym dla jednostek powiązanych		(39 000,74)	(928,33)
Inne		(9 384,41)	(427,95)
		<u>(1 543 338,48)</u>	<u>(220 091,70)</u>
Strata brutto		(13 953 377,27)	(15 187 377,34)
Podatek dochodowy	19	91 799,77	1 622 776,03
Pozostałe obowiązkowe zmniejszenia zysku/zwiększenia straty		-	-
Strata netto		<u>(13 861 577,50)</u>	<u>(13 564 601,31)</u>

Prezes Zarządu
Gliwicki Klub Sportowy PIAST S.A.Lukasz Lewiński
Prezes ZarząduElżbieta Sitnik
Główny Księgowy
Osoba, której powierzono prowadzenie ksiąg
rachunkowych

Gliwicki Klub Sportowy PIAST SA


Elżbieta Sitnik
Główna Księgowa

Gliwicki Klub Sportowy PIAST S.A.
Zestawienie zmian w kapitale własnym

(wszystkie dane liczbowe przedstawiono w złotych)

	<u>01.07.2023 - 30.06.2024</u>	<u>01.07.2022 - 30.06.2023</u>
Kapitał własny na początek okresu	(7 812 438,20)	5 752 163,11
Kapitał zakładowy na początek okresu	<u>9 380 000,00</u>	<u>9 380 000,00</u>
Kapitał zakładowy na koniec okresu	<u>9 380 000,00</u>	<u>9 380 000,00</u>
Kapitał zapasowy na początek okresu	-	2 412 683,32
Zmiany kapitału zapasowego		
zwiększenia	-	-
- wydanie udziałów/emisja akcji powyżej wartości nominalnej	-	-
- z podziału zysku (ustawowo)	-	-
- z podziału zysku (ponad wymaganą ustawowo minimalną wartość)	-	-
-	-	-
zmniejszenia	-	(2 412 683,32)
- pokrycia straty	-	(2 412 683,32)
-	-	-
Kapitał zapasowy na koniec okresu	<u>-</u>	<u>-</u>
Kapitał z aktualizacji wyceny na początek okresu	-	-
Zmiany kapitału z aktualizacji wyceny		
zwiększenia	-	-
-	-	-
zmniejszenia	-	-
- zbycie środków trwałych	-	-
-	-	-
Kapitał z aktualizacji wyceny na koniec okresu	<u>-</u>	<u>-</u>
Zmiany pozostałych kapitałów rezerwowych		
zwiększenia	-	-
-	-	-
zmniejszenia	-	-
-	-	-
Pozostałe kapitały rezerwowe na koniec okresu	<u>-</u>	<u>-</u>
Zysk/(Strata) z lat ubiegłych na początek okresu	(3 627 836,89)	-
Zysk z lat ubiegłych na początek okresu	-	-
- korekty błędów podstawowych	-	-
- zmiana przyjętych zasad rachunkowości	-	-
Zysk z lat ubiegłych na początek okresu po korektach	<u>-</u>	<u>-</u>
zwiększenia	-	-
-	-	-
zmniejszenia	-	-
-	-	-
Zysk z lat ubiegłych na koniec okresu	<u>-</u>	<u>-</u>
Strata z lat ubiegłych na początek okresu	(3 627 836,89)	-
zwiększenia	(13 564 601,31)	-
- korekty błędów	(2 671 281,02)	(9 742 048,44)
zmniejszenia	-	(3 627 836,89)

Gliwicki Klub Sportowy PIAST S.A.
Zestawienie zmian w kapitale własnym

(wszystkie dane liczbowe przedstawiono w złotych)

	<u>01.07.2023 - 30.06.2024</u>	<u>01.07.2022 - 30.06.2023</u>
-		-
Strata z lat ubiegłych na koniec okresu	<u>(19 863 719,22)</u>	<u>(3 627 836,89)</u>
Strata z lat ubiegłych na koniec okresu	<u>(19 863 719,22)</u>	<u>(3 627 836,89)</u>
Wynik netto		
strata netto	(13 861 577,50)	(13 564 601,31)
Kapitał własny na koniec okresu	(24 345 296,72)	(7 812 438,20)
Ka	<u>(24 345 296,72)</u>	<u>(7 812 438,20)</u>

Prezes Zarządu
Gliwickiego Klubu Sportowego „PIAST” S.A.

Lukasz Lewiński
Prezes Zarządu

Elżbieta Sitnik
Główny Księgowy
Osoba, której
powierzono
prowadzenie ksiąg
rachunkowych

Gliwicki Klub Sportowy PIAST SA

Elżbieta Sitnik
Główna Księgową

[Imię i nazwisko]
Członek Zarządu

Gliwice, 06.12.2024


Gliwicki Klub Sportowy PIAST S.A.
Rachunek przepływów pieniężnych

####

	01.07.2023 - 30.06.2024	01.07.2022 - 30.06.2023
	Nota	
Przepływy środków pieniężnych z działalności operacyjnej		
Strata netto	(13 861 577,50)	(13 564 601,31)
Korekty razem:		
Amortyzacja	2 249 866,15	2 900 389,22
Strata z tytułu różnic kursowych	-	427,95
Odsetki i udziały w zyskach (dywidendy)	1 533 954,07	50 845,09
(Zysk)/Strata z działalności inwestycyjnej	221 (1 078 210,66)	1 618 206,99
Zmiana stanu rezerw	3 293 678,18	753 002,53
Zmiana stanu zapasów	43 100,79	(125 971,47)
Zmiana stanu należności	656 430,77	(314 542,37)
Zmiana stanu zobowiązań krótkoterminowych, z wyjątkiem pożyczek i kredytów	222 7 057 640,46	2 935 532,55
Zmiana stanu rozliczeń międzyokresowych	85 429,25	1 140 508,66
Inne korekty	(9 381 277,06)	(6 901 824,80)
	<u>4 460 611,95</u>	<u>2 056 574,35</u>
Przepływy pieniężne netto z działalności operacyjnej	<u>(9 400 965,55)</u>	<u>(11 508 026,96)</u>
Przepływy środków pieniężnych z działalności inwestycyjnej		
Wpływy	1 119 784,29	222 515,00
Zbycie wartości niematerialnych i prawnych oraz rzeczowych aktywów trwałych	1 119 784,29	222 515,00
Zbycie inwestycji w nieruchomości oraz wartości niematerialne i prawne	-	-
Z aktywów finansowych, w tym:	-	-
w jednostkach powiązanych	-	-
w pozostałych jednostkach	-	-
- zbycie aktywów finansowych	-	-
Inne wpływy inwestycyjne	-	-
Wydanki	(1 529 785,20)	(1 131 281,19)
Nabywanie wartości niematerialnych i prawnych oraz rzeczowych	223 (1 529 785,20)	(1 131 281,19)
Inwestycje w nieruchomości oraz wartości niematerialne i prawne	-	-
Przepływy pieniężne netto z działalności inwestycyjnej	<u>(410 000,91)</u>	<u>(908 766,19)</u>
Przepływy środków pieniężnych z działalności finansowej		
Wpływy	11 477 834,70	10 901 824,80
Kredyty i pożyczki	4 767 838,70	4 000 000,00
Inne wpływy finansowe	6 709 996,00	6 901 824,80
Wydanki	(1 533 954,07)	(1 812 670,07)
Spląty kredytów i pożyczek	-	(1 800 000,00)
Płatności zobowiązań z tytułu umów leasingu finansowego	-	-
Odsetki	(1 533 954,07)	(12 670,07)
Przepływy pieniężne netto z działalności finansowej	<u>9 943 880,63</u>	<u>9 089 154,73</u>
Przepływy pieniężne netto razem	<u>132 914,17</u>	<u>(3 327 638,42)</u>
Bilansowa zmiana stanu środków pieniężnych	132 914,17	(1 793 683,15)
- w tym zmiana stanu środków pieniężnych z tytułu różnic kursowych	(18 692,11)	18 670,30
Środki pieniężne na początek okresu	269 678,09	3 597 316,51
Środki pieniężne na koniec okresu	<u>402 592,26</u>	<u>269 678,09</u>
- w tym o ograniczonej możliwości dysponowania	-	-


Łukasz Lewiński
 Prezes Zarządu

Gliwice, 06.12.2024


Elżbieta Sitnik
 Główny Księgowy
 Osoba, której powierzono prowadzenie ksiąg rachunkowych

Gliwicki Klub Sportowy PIAST SA


Elżbieta Sitnik
 Główna Księgowa

Gliwicki Klub Sportowy PIAST S.A.
Dodatkowe informacje i objaśnienia

(wszystkie dane liczbowe przedstawiono w złotych)

1. Wartości niematerialne i prawne

Zmiana stanu wartości niematerialnych i prawnych

	Inne wartości niematerialne i prawne zawodnicy	Inne wartości niematerialne i prawne programy komputerowe, licencje	Razem
Wartość brutto			
01.07.2023	8 455 960,46	90 171,40	8 546 131,86
Zwiększenia	1 362 440,00	-	1 362 440,00
Przemieszczenie wewnętrzne	-	-	-
Zmniejszenia	(351 138,20)	-	(351 138,20)
30.06.2024	9 467 262,26	90 171,40	9 557 433,66
Umorzenie			
01.07.2023	(5 801 291,72)	(28 934,07)	(5 830 225,79)
Zwiększenia	(2 004 365,22)	-	(2 004 365,22)
Przemieszczenie wewnętrzne	-	-	-
Zmniejszenia	309 564,57	-	309 564,57
30.06.2024	(7 496 092,37)	(28 934,07)	(7 525 026,44)
Wartość netto			
01.07.2023	2 654 668,74	61 237,33	2 715 906,07
30.06.2024	1 971 169,89	61 237,33	2 032 407,22

Gliwicki Klub Sportowy PIAST S.A.
Dodatkowe informacje i objaśnienia

(wszystkie dane liczbowe przedstawiono w złotych)

2. Rzeczowe aktywa trwałe

2. 1 Zmiana stanu środków trwałych

	Budynki, lokale i obiekty inżynierii lądowej i wodnej	Urządzenia techniczne i maszyny	Środki transportu	Inne środki trwałe	Razem
Wartość brutto					
01.07.2023	239 220,27	938 738,56	41 475,86	1 664 044,13	2 883 478,82
Zwiększenia	-	-	723,58	8 421,62	9 145,20
Zmniejszenia	-	(41 159,02)	-	-	(41 159,02)
30.06.2024	239 220,27	897 579,54	42 199,44	1 672 465,75	2 851 465,00
Umorzenie					
01.07.2023	(85 674,39)	(656 600,05)	(28 138,65)	(1 284 161,22)	(2 054 574,31)
Zwiększenia	(17 636,03)	(64 525,87)	(3 590,78)	(159 748,21)	(245 500,89)
Zmniejszenia	-	41 159,02	-	-	41 159,02
30.06.2024	(103 310,42)	(679 966,90)	(31 729,43)	(1 443 909,43)	(2 258 916,18)
Wartość netto					
01.07.2023	153 545,88	282 138,51	13 337,21	379 882,91	828 904,51
30.06.2024	135 909,85	217 612,64	10 470,01	228 556,32	592 548,82

2. 2 Wartość gruntów użytkowanych wieczysto

Spółka nie posiada gruntów użytkowanych wieczysto.

2. 3 Wartość nieamortyzowanych lub nieumarzanych przez jednostkę środków trwałych, używanych na podstawie umów najmu, dzierżawy i innych umów, w tym z tytułu umów leasingu

Spółka używa na podstawie umowy dzierżawy obiekt Stadionu Miejskiego w Gliwicach, boiska piłkarskie w Knurowie, boiska piłkarskie w Gliwicach przy ulicy Lekarskiej, ulicy Fiołkowskiej, ulicy Radomskiej, ulicy Sokoła, ulicy Robotniczej, ulicy Sikornik a także halę sportową przy ulicy Jasnej w Gliwicach. Wartość dzierżawionego obiektu Stadionu Miejskiego w Gliwicach wynikająca z zawartej umowy wynosi 46.192.787,00 zł. Boiska będące w użytkowaniu przez Spółkę nie zostały wycenione.

Spółka korzysta z floty samochodów osobowych na podstawie umów najmu, które nie zostały wycenione. Aktualnie nie korzystamy z samochodów na podstawie umów leasingu.

2. 4 Środki trwałe w budowie

Spółka podpisała 24.08.2023 umowę na dofinansowanie ze środków Funduszu Rozwoju Kultury Fizycznej Zadania Inwestycyjnego w ramach programu rozwoju infrastruktury piłkarskiej -edycja 2022: Budowa dwóch boisk piłkarskich z kontenerami zaplecza w ramach inwestycji Budowa Akademii Piłkarskiej Piasta Gliwice - etap I. Na dzień bilansowy wartość środków trwałych w budowie wynosi 318.700,00 zł

2. 5 Przyczyny odpisów aktualizujących wartość środków trwałych

Spółka nie dokonała odpisów aktualizujących wartość środków trwałych.

Gliwicki Klub Sportowy PIAST S.A.**Dodatkowe informacje i objaśnienia**

(wszystkie dane liczbowe przedstawiono w złotych)

3. Inwestycje długoterminowe**3.1 Zmiana stanu inwestycji długoterminowych**

	Nieruchomości	Długo - terminowe aktywa finansowe	Razem
Wartość brutto			
01.07.2023	-	51 555,00	51 555,00
Zwiększenia			-
Zmniejszenia	-	-	-
30.06.2024	-	51 555,00	51 555,00
Wartość netto			
01.07.2023	-	51 555,00	51 555,00
30.06.2024	-	51 555,00	51 555,00

3.2 Długoterminowe aktywa finansowe w jednostkach powiązanych

Spółka Gliwicki Klub Sportowy PIAST S.A. na dzień bilansowy nie posiada długoterminowych aktywów finansowych w jednostkach powiązanych.

3.3 Długoterminowe aktywa finansowe w pozostałych jednostkach

	30.06.2024	30.06.2023
Udziały lub akcje	51 555,00	51 555,00
Inne papiery wartościowe	-	-
Udzielone pożyczki	-	-
Inne długoterminowe aktywa finansowe	-	-
	51 555,00	51 555,00

4. Długoterminowe rozliczenia międzyokresowe kosztów

	30.06.2024	30.06.2023
Aktywa z tytułu odroczonego podatku	2 985 245,87	2 889 715,10
Inne rozliczenia międzyokresowe (koszty przedłużenia kontraktów zawodników)	187 392,44	160 059,46
	3 172 638,31	3 049 774,56

5. Zapasy

Zapasy wykazane zostały w bilansie w wartości netto. Na zapasy składają się towary handlowe o wartości 51.040,66 zł oraz materiały o wartości 122.374,96 zł, zaliczki na poczet dostaw towarów i usług 67.280,- zł.

Spółka nie utworzyła w bieżącym roku obrotowym odpisu aktualizującego wartość zapasów.

Gliwicki Klub Sportowy PIAST S.A.
Dodatkowe informacje i objaśnienia

(wszystkie dane liczbowe przedstawiono w złotych)

6. Należności krótkoterminowe

6. 1 Struktura wiekowa należności krótkoterminowych z tytułu dostaw i usług od jednostek powiązanych

	<u>30.06.2024</u>	<u>30.06.2023</u>
<i>O okresie spłaty:</i>		
Do 12 miesięcy	0,35	6 515,00
Powyżej 12 miesięcy	-	-
	<u>0,35</u>	<u>6 515,00</u>
Stan należności brutto	0,35	6 515,00
Odpis aktualizujący wartość należności	-	-
Stan należności netto	<u>0,35</u>	<u>6 515,00</u>

6. 2 Struktura wiekowa należności krótkoterminowych z tytułu dostaw i usług od pozostałych jednostek

	<u>30.06.2024</u>	<u>30.06.2023</u>
<i>O okresie spłaty:</i>		
Do 12 miesięcy	771 652,66	620 501,61
Powyżej 12 miesięcy	241 789,38	622 757,80
	<u>1 013 442,04</u>	<u>1 243 259,41</u>
Stan należności brutto	1 013 442,04	1 243 259,41
Odpis aktualizujący wartość należności		(7 380,00)
Stan należności netto	<u>1 013 442,04</u>	<u>1 235 879,41</u>

6. 3 Odpisy aktualizujące wartość należności krótkoterminowych z tytułu dostaw i usług

	<u>Pozostałe jednostki</u>
01.07.2023	
Zwiększenia	7 380,00
Wykorzystanie	-
Rozwiązanie	(7 380,00)
30.06.2024	<u>-</u>
	<u>-</u>



Gliwicki Klub Sportowy PIAST S.A.
Dodatkowe informacje i objaśnienia

(wszystkie dane liczbowe przedstawiono w złotych)

6. 4 Odpisy aktualizujące wartość pozostałych należności krótkoterminowych (w tym dochodzonych na drodze sądowej)

	<u>Jednostki powiązane</u>	<u>Pozostałe należności</u>
01.07.2023	-	844 990,82
Zwiększenia	-	
Wykorzystanie	-	-
Rozwiązanie	-	-
30.06.2024	<u>-</u>	<u>844 990,82</u>

Gliwicki Klub Sportowy PIAST S.A.
Dodatkowe informacje i objaśnienia

(wszystkie dane liczbowe przedstawiono w złotych)

7. Inwestycje krótkoterminowe

7. 1 Krótkoterminowe aktywa finansowe w jednostkach powiązanych

Krótkoterminowe aktywa finansowe w jednostkach powiązanych na dzień bilansowy nie występują.

7. 2 Krótkoterminowe aktywa finansowe w pozostałych jednostkach

Krótkoterminowe aktywa finansowe w pozostałych jednostkach na dzień bilansowy nie występują.

7. 3 Środki pieniężne i inne aktywa pieniężne

	<u>30.06.2024</u>	<u>30.06.2023</u>
Środki pieniężne w kasie i na rachunkach	402 592,26	269 678,09
- w tym na rachunkach VAT	-	920,00
Inne środki pieniężne	-	-
Inne aktywa pieniężne	-	-
	<u>402 592,26</u>	<u>269 678,09</u>

8. Krótkoterminowe rozliczenia międzyokresowe kosztów

	<u>30.06.2024</u>	<u>30.06.2023</u>
Podatek Vat naliczony do rozliczenia w pozostałych okresach	985 027,51	426 466,74
VAT przeniesiony na następny okres, do odliczenia w 07.24	89 393,00	
Koszty zakupu usług opłacone z góry	30 059,98	86 167,90
Sprzęt sportowy na sezon 2022/2023	4 418,99	36 937,55
Opłata licencyjna	8 130,16	4 665,08
Koszty abonamentów	10 434,69	13 806,77
Ubezpieczenia majątkowe	4 160,16	1 979,36
Koszty przedłużenia kontraktów	320 837,47	157 390,18
Rozliczenie przychodów	-	-
	<u>1 452 461,96</u>	<u>727 413,58</u>



Gliwicki Klub Sportowy PIAST S.A.
Dodatkowe informacje i objaśnienia

(wszystkie dane liczbowe przedstawiono w złotych)

9. Kapitał własny

9.1 Struktura własności kapitału zakładowego

Akcjonariusz	Ilość akcji	Wartość nominalna akcji	Udział %
Gmina Gliwice	625 500	6 255 000,00	66,7%
Zbigniew Kałuża	244 088	2 440 880,00	26,0%
Stowarzyszenie Gliwicki Klub Sportowy Piaśt w Gliwicach	68 412	684 120,00	7,3%
	938 000	9 380 000,00	100,0%

Na kapitał zakładowy składają się akcje serii A,B o łącznej wartości 9.380.000,00 zł.

9.2 Propozycje co do sposobu podziału zysku lub pokrycia straty za rok obrotowy

Zarząd Spółki proponuje osiągniętą stratę netto za rok obrotowy 2023/2024 w kwocie 13.861.577,50 zł, pokryć zyskami z kolejnych lat obrotowych.

10.3 Zmiana kapitałów zapasowych i rezerwowych

[dotyczy Spółek, które nie sporządzają zestawienia zmian w kapitale własnym]

	Kapitał zapasowy	Kapitał rezerwowy
01.07.2023	-	-
Zwiększenia	-	-
Zmniejszenia	-	-
30.06.2024	-	-

10. Rezerwy na zobowiązania

10.1 Rezerwy na zobowiązania krótkoterminowe

	z tytułu odroczonego pod.doch. pozostałe rezerwy		Razem
01.07.2023	3,00	1 771 399,03	1 771 402,03
Zwiększenia	-	4 988 154,74	4 988 154,74
Wykorzystanie	-	(1 698 207,56)	(1 698 207,56)
Rozwiązanie	-	-	-
30.06.2024	3,00	5 061 346,21	5 061 349,21
w tym część:			
długoterminowa	-	-	-
krótkoterminowa	-	-	-

11.2 Pozostałe rezerwy długoterminowe

	[Tytuł Rezerwy A]	[Tytuł Rezerwy B]	Pozostałe	Razem
01.07.2023	-	-	-	-
Zwiększenia	-	-	-	-
Wykorzystanie	-	-	-	-
Rozwiązanie	-	-	-	-
30.06.2024	-	-	-	-

Gliwicki Klub Sportowy PIAST S.A.**Dodatkowe informacje i objaśnienia**

(wszystkie dane liczbowe przedstawiono w złotych)

9. 2 Pozostałe rezerwy krótkoterminowe

	Rezerwa na odsetki i koszty egzekucji od zaległości budżetowych	Rezerwa na odsetki od przeterminowanych zobowiązań handlowych	Pozostałe	Razem
01.07.2023	-	-	-	-
Zwiększenia	-	-	-	-
Wykorzystanie	-	-	-	-
Rozwiązanie	-	-	-	-
30.06.2024	-	-	-	-

11. Zobowiązania długoterminowe**10. 1 Struktura wiekowa zobowiązań długoterminowych wobec jednostek powiązanych***Przypadające do spłaty:*

powyżej 1 roku do 3 lat

powyżej 3 do 5 lat

powyżej 5 lat

Przypadające do spłaty:

do 1 roku (ujęte jako zobowiązania krótkoterminowe)

Zobowiązania długoterminowe na dzień bilansowy nie wystąpiły.

-
-
-
-
-
-
-

12. Zobowiązania krótkoterminowe**12. 1 Struktura wiekowa zobowiązań krótkoterminowych z tytułu dostaw i usług od jednostek powiązanych***O okresie spłaty:*

Do 12 miesięcy

Powyżej 12 miesięcy

	30.06.2024	30.06.2023
Do 12 miesięcy	3 136 433,88	1 357 245,19
Powyżej 12 miesięcy	-	-
	3 136 433,88	1 357 245,19

12. 2 Struktura wiekowa zobowiązań krótkoterminowych z tytułu dostaw i usług od pozostałych jednostek*O okresie spłaty:*

Do 12 miesięcy

Powyżej 12 miesięcy

	30.06.2024	30.06.2023
Do 12 miesięcy	10 968 945,28	1 357 245,19
Powyżej 12 miesięcy	-	-
	10 968 945,28	1 357 245,19

13. Inne rozliczenia międzyokresowe przychodów**13. 1 Rozliczenia długoterminowe**

Długoterminowe rozliczenia międzyokresowe przychodów na dzień 30.06.2024 nie wystąpiły.

Gliwicki Klub Sportowy PIAST S.A.**Dodatkowe informacje i objaśnienia**

(wszystkie dane liczbowe przedstawiono w złotych)

13. 2 Rozliczenia krótkoterminowe

	<u>30.06.2024</u>	<u>30.06.2023</u>
przychody dot. obozów sportowych	148 580,00	89 740,00
bilety i karnety na sezon 2022/2023	160 695,49	266 169,74
nierozliczona dotacja UM Gliwice	4 000 004,00	2 700 000,00
przychody OTCF	241 789,38	622 757,80
	<u>4 551 068,87</u>	<u>3 678 667,54</u>

14. Struktura przychodów ze sprzedaży

	<u>01.07.2023 - 30.06.2024</u>	<u>01.07.2022 - 30.06.2023</u>
<i>Struktura terytorialna</i>		
Przychody ze sprzedaży produktów		
Kraj	20 767 628,22	21 342 082,68
Eksport	-	-
	<u>20 767 628,22</u>	<u>21 342 082,68</u>
Przychody ze sprzedaży towarów i materiałów		
Kraj	353 284,94	318 679,17
Eksport	-	-
	<u>353 284,94</u>	<u>318 679,17</u>
<i>Struktura rzeczowa</i>		
Przychody ze sprzedaży produktów		
sprzedaż biletów i karnetów	1 527 127,50	1 162 296,57
sprzedaż usług reklamowych	3 899 663,65	5 283 820,47
sprzedaż praw medialnych	13 991 332,85	13 462 564,04
Pozostałe	1 349 504,22	1 433 401,60
	<u>20 767 628,22</u>	<u>21 342 082,68</u>
Przychody ze sprzedaży towarów i materiałów		
sprzedaż gadżetów	353 284,94	318 679,17
Pozostałe	-	-
	<u>353 284,94</u>	<u>318 679,17</u>

15. Przychody finansowe*(w tym wynikające z dłużnych instrumentów finansowych oraz pożyczek udzielonych i należności własnych)*

	<u>01.07.2023 - 30.06.2024</u>	<u>01.07.2022 - 30.06.2023</u>
<i>w okresie od 1 lipca 2023 r. do 30 czerwca 2024 r.</i>	37 936,92	
Odsetki		84,63
inne	-	-
	<u>-</u>	<u>84,63</u>
Inne przychody finansowe dotyczą różnic kursowych (nadwyżki dodatnich nad ujemnymi)		

16. Koszty odsetkowe

	<u>01.07.2023 - 30.06.2024</u>	<u>01.07.2022 - 30.06.2023</u>
Odsetki	1 533 954,07	219 663,75
inne	9 384,41	427,95
	<u>1 543 338,48</u>	<u>220 091,70</u>
Inne koszty finansowe dotyczą różnic kursowych (nadwyżki ujemnych nad dodatnimi)		



Gliwicki Klub Sportowy PIAST S.A.
Dodatkowe informacje i objaśnienia

(wszystkie dane liczbowe przedstawiono w złotych)

	Odsetki zrealizowane	Odsetki niezrealizowane	Razem
Zobowiązania finansowe			
przeznaczone do obrotu	-	-	-
Pozostałe krótkoterminowe zobowiązania finansowe	-	-	-
Długoterminowe zobowiązania	-	-	-
Pozostałe pasywa	-	-	-

17. Pozostałe przychody operacyjne

	01.07.2023 - 30.06.2024	01.07.2022 - 30.06.2023
Zysk ze zbycia niefinansowch aktywów trwałych	1 078 210,66	-
Dotacje	7 386 608,08	6 901 824,80
Inne przychody operacyjne	1 190 662,54	728 237,63
	<u>9 655 481,28</u>	<u>7 630 062,43</u>
Inne przychody operacyjne dotyczą:		
odpłatność za obozy	469 635,00	343 765,00
składki młodzieżowe	149 734,00	93 500,00
subwencja PFR	-	-
darowizny otrzymane	12 921,04	1 804,00
odszkodowania	231 338,40	83 179,60
przychody z tyt. wykszolenia i transferów zawodników	93 108,34	77 112,10
rozwiązanie odpisów aktualizujących	-	3 649,50
rozwiązanie rezerw	-	-
częściowa odpłatność za dojazdy	52 165,00	66 150,00
pozostałe	181 760,76	59 077,43
	<u>1 190 662,54</u>	<u>728 237,63</u>

18. Pozostałe koszty operacyjne

	01.07.2023 - 30.06.2024	01.07.2022 - 30.06.2023
Strata ze zbycia niefinansowch aktywów trwałych	-	(1 618 206,99)
Aktualizacja wartości aktywów niefinansowych	-	-
Inne koszty operacyjne	(1 694 142,35)	(1 010 123,03)
	<u>(1 694 142,35)</u>	<u>(2 628 330,02)</u>
Inne koszty operacyjne dotyczą:		
koszty sądowe i egzekucyjne	97 083,86	108 875,04
kary regulaminowe	41 000,00	18 800,00
odszkodowania	-	-
koszty zobowiązań ZUS dot. lat ubiegłych (układ ratałny)	-	334 836,27
utworzone rezerwy	-	422 195,04
utworzone odpisu aktualizującego należności	-	7 380,00
koszty nkup	1 353 469,00	108 152,22
pozostałe	202 589,49	9 884,46
	<u>1 694 142,35</u>	<u>1 010 123,03</u>

Gliwicki Klub Sportowy PIAST S.A.**Dodatkowe informacje i objaśnienia**

(wszystkie dane liczbowe przedstawiono w złotych)

19. Podatek dochodowy od osób prawnych**19.1 Struktura podatku dochodowego od osób prawnych**

	<u>01.07.2023 - 30.06.2024</u>	<u>01.07.2022 - 30.06.2023</u>
Podatek dochodowy bieżący	-	-
Zmiana stanu odroczonego podatku dochodowego	91 799,77	1 622 776,03
	<u>91 799,77</u>	<u>1 622 776,03</u>

19.2 Rozliczenie głównych różnic pomiędzy podstawą opodatkowania podatkiem dochodowym i wynikiem finansowym brutto

	<u>01.07.2023 - 30.06.2024</u>	<u>01.07.2022 - 30.06.2023</u>
Strata brutto	(13 953 377,27)	(15 187 377,34)
Różnice przejściowe (główne tytuły poniżej w kalkulacji podatku odroczonego)	4 996 839,08	3 667 764,62
Kwoty, które zwiększają podstawę opodatkowania:		
odsetki od zobowiązań budżetowych	10 001,55	6 162,00
wydatki NKUP		108 152,22
amortyzacja systemu klimatyzacji ST/374/GR6/2020	11 146,56	11 146,56
koszty pokryte dotacją	6 709 996,00	5 700 000,00
odpis aktualizujący należności, zapasy magazynowe	-	7 380,00
różnice kursowe z wyceny bilansowej	94,05	18 709,89
niewypłacone wynagrodzenia za 06/2024	267 890,31	303 119,32
niezapłacone składki	-	39 990,95
pozostałe rezerwy	999 124,00	47 388,30
utworzenie rezerwy na sprawy sądowe	207 773,65	496 075,56
utworzenie rezerwy na wynagrodzenia dodatkowe premie	1 180 708,25	1 079 500,00
utworzenie rezerwy na odsetki od zobowiązań handlowych	302 146,98	125 425,54
niezapłacone odsetki od zobowiązań handlowych i pożyczek	1 125 679,71	82 933,70
faktury niezapłacone po terminie 30 dni -art..18f ust.11 ust.CIT	913 422,13	1 467 241,36
koszty sądowe, egzekucyjne	27 735,53	25 838,52
darowizny	32 424,70	-
pozostałe	51 335,86	338 955,22
	<u>11 839 479,28</u>	<u>9 858 019,14</u>
Kwoty, które zmniejszają podstawę opodatkowania:		
przychody niepodatkowe z tytułu dotacji art..17 ust.1 pkt.47 ustawy CIT	6 709 996,00	5 700 000,00
zapłacone faktury przeterminowane powyżej 30 dni wyłączone z kosztów w poprzednich latach	1 461 213,36	47 695,32
rozwiązanie rezerw na sprawy sądowe	496 075,56	-
rozwiązanie odpisów aktualizujących	-	3 649,50
różnice kursowe z wyceny bilansowej	-	17,78
wynagrodzenia z ub.roku zapłacone w br	303 119,32	384 014,51
składki ZUS z ub.roku zapłacone w br	87 379,25	83 908,24
transfery zawodników opodatkowane w ub.roku	-	-
inne	-	210,00
	<u>9 057 783,49</u>	<u>6 219 495,35</u>
Dochód do opodatkowania	(11 171 681,48)	(11 548 853,55)
Ulga inwestycyjna	-	-
Darowizny	-	-
Strata z lat ubiegłych	-	-
Podstawa opodatkowania	<u>(11 171 681,48)</u>	<u>(11 548 853,55)</u>
Podatek dochodowy	<u>-</u>	<u>-</u>

Gliwicki Klub Sportowy PIAST S.A.
Dodatkowe informacje i objaśnienia

(wszystkie dane liczbowe przedstawiono w złotych)

19. 3 Odroczoney podatek dochodowy

	<u>30.06.2024</u>	<u>30.06.2023</u>
Ujemne różnice przejściowe:		
odpisy aktualizacyjne	-	852 370,82
niezapłacone faktury-przeterminowane powyżej 30 dni	913 422,13	1 467 241,36
niezapłacone składki zus i wynagrodzenia	1 267 014,31	390 498,57
utworzone rezerwy	1 690 628,88	1 701 001,10
naliczone odsetki od zobowiązań handlowych i innych	1 125 679,71	82 933,70
pozostałe	94,05	-
	<u>4 996 839,08</u>	<u>4 494 045,55</u>
Straty podatkowe do rozliczenia w kolejnych okresach:		
Strata podatkowa 2022 (ogółem)	4 307 088,51	4 307 088,51
Rozliczona część straty podatkowej	-	-
Strata podatkowa 2022 do rozliczenia	<u>4 307 088,51</u>	<u>4 307 088,51</u>
Strata podatkowa 2023 (ogółem)	6 407 892,76	6 407 892,76
Rozliczona część straty podatkowej	-	-
Strata podatkowa 2023 do rozliczenia	<u>6 407 892,76</u>	<u>6 407 892,76</u>
Suma strat podatkowych do rozliczenia w kolejnych okresach	<u>10 714 981,27</u>	<u>10 714 981,27</u>
Wartość brutto aktywów z tytułu odroczonego podatku dochodowego	<u>2 985 245,90</u>	<u>2 889 715,10</u>
Wartość netto aktywów z tytułu odroczonego podatku dochodowego	<u>2 985 245,87</u>	<u>2 889 715,10</u>
Dodatnie różnice przejściowe:		
Dodatnie różnice kursowe z wyceny bilansowej	19 651,58	17,78
Inne	-	-
	<u>19 651,58</u>	<u>17,78</u>
Wartość rezerwy z tytułu odroczonego podatku dochodowego	<u>3 733,80</u>	<u>3,40</u>
Wykazane w bilansie aktywa z tytułu odroczonego podatku dochodowego	<u>2 985 245,87</u>	<u>2 889 715,10</u>
Wykazana w bilansie rezerwa z tytułu odroczonego podatku dochodowego	<u>3 734,00</u>	<u>3 547,00</u>

20. Koszty rodzajowe

	<u>01.07.2023 - 30.06.2024</u>	<u>01.07.2022 - 30.06.2023</u>
Amortyzacja		
Zużycie materiałów i energii	(2 249 866,15)	(2 900 389,22)
Usługi obce	(2 424 946,67)	(3 381 194,86)
Podatki i opłaty	(30 390 789,22)	(29 207 111,92)
Wynagrodzenia	(398 831,91)	(281 091,98)
Ubezpieczenia społeczne i inne świadczenia	(5 102 708,81)	(5 041 849,42)
Pozostałe koszty rodzajowe	(519 013,87)	(475 263,01)
	<u>(226 751,44)</u>	<u>(141 489,16)</u>
	<u>(41 312 908,07)</u>	<u>(41 428 389,57)</u>

21. Nakłady na niefinansowe aktywa trwałe

	<u>01.07.2023 - 30.06.2024</u>	<u>01.07.2022 - 30.06.2023</u>
Nakłady na niefinansowe aktywa trwałe:		
- poniesione w roku	1 529 785,20	1 131 281,19
- planowane na rok następny	-	-
w tym na ochronę środowiska:		
- poniesione w roku	-	-
- planowane na rok następny	-	-

Gliwicki Klub Sportowy PIAST S.A.**Dodatkowe informacje i objaśnienia**

(wszystkie dane liczbowe przedstawiono w złotych)

22. Objasnienia do rachunku przeplywów pienięznych**22. 1 (Zysk)/Strata z działalności inwestycyjnej**

	<u>01.07.2023 - 30.06.2024</u>	<u>01.07.2022 - 30.06.2023</u>
Zysk/Strata ze zbycia środków trwałych	(410 000,91)	4 658 100,73
Inne	-	-
	<u>(410 000,91)</u>	<u>4 658 100,73</u>

22. 2 Zmiana stanu zobowiązań krótkoterminowych (z wyjątkiem kredytów i pożyczek)

	<u>01.07.2023 - 30.06.2024</u>	<u>01.07.2022 - 30.06.2023</u>
Zmiana stanu zobowiązań krótkoterminowych	7 057 640,46	(1 557 016,20)
Zmiana stanu kredytów i pożyczek	4 767 838,70	-
Zmiana stanu innych zobowiązań finansowych (w tym leasingu)	-	-
Zmiana stanu zobowiązań z tytułu nabycia rzeczowych aktywów trwałych i wartości niematerialnych i prawnych	-	-
Zmiana stanu zobowiązań z tytułu nabycia rzeczowych aktywów trwałych i inwestycji pozostałe	-	-
	<u>11 825 479,16</u>	<u>(1 557 016,20)</u>

22. 3 Nabycie wartości niematerialnych i prawnych oraz rzeczowych aktywów trwałych

	<u>01.07.2023 - 30.06.2024</u>	<u>01.07.2022 - 30.06.2023</u>
Zwiększenia wartości niematerialnych i prawnych	-	-
Zwiększenia środków trwałych	-	(374 521,56)
Zwiększenia wartości niematerialnych i prawnych	(1 362 440,00)	(6 293 707,96)
Zmiana stanu środków trwałych w budowie	(158 200,00)	-
Nieodpłatnie otrzymane środki trwałe	-	-
	<u>(1 520 640,00)</u>	<u>(6 668 229,52)</u>

22. 4 Zmiana stanu rozliczeń międzyokresowych

	<u>01.07.2023 - 30.06.2024</u>	<u>01.07.2022 - 30.06.2023</u>
Zmiana rozliczeń międzyokresowych	85 429,25	(450 521,75)
Nieodpłatnie otrzymane środki trwałe	-	-
	<u>85 429,25</u>	<u>(450 521,75)</u>

22. 5 Inne korekty

	<u>01.07.2023 - 30.06.2024</u>	<u>01.07.2022 - 30.06.2023</u>
Otrzymane dotacje	(6 709 996,00)	(6 901 824,80)
Pozostałe	(2 671 281,06)	-
	<u>(9 381 277,06)</u>	<u>(6 901 824,80)</u>

Gliwicki Klub Sportowy PIAST S.A.**Dodatkowe informacje i objaśnienia**

(wszystkie dane liczbowe przedstawiono w złotych)

23. Transakcje z jednostkami powiązanymi**23 1 Saldo rozrachunków na dzień bilansowy**

	Należności z tyt. dostaw i usług	Zobowiązania z tyt. dostaw i usług
Górnśląski Akcelerator Przedsiębiorczości Rynkowej Sp.z o.o.	-	1 784 630,05
Gliwice Miasto Na Prawach Powiatu	-	-
Śląska Sieć Metropolitalna Sp. z o.o.	-	105 764,70
Przedsiębiorstwo Wodociągów i Kanalizacji Sp. zo.o.	-	55 832,18
Przedsiębiorstwo Energetyki Ciepłej Sp. z o.o.	-	1 182 160,43
Zespół Szkół Techniczno-Informatycznych	-	4 011,52
Miejski Zarząd Usług Komunalnych	-	675,00
Zespół Szkół Ogólnokształcących nr 5 w Gliwicach	-	3 360,00
Przedsiębiorstwo Komunikacji Miejskiej Spółka z o.o.	-	-
	-	3 136 433,88

23 2 Suma należności i zobowiązań ze wzajemnych transakcji w roku obrotowym

	Sprzedaż usług	Zakupy usług
Górnśląski Akcelerator Przedsiębiorczości Rynkowej Sp.z o.o.	-	1 141 061,87
Gliwice Miasto Na Prawach Powiatu	-	29 599,43
Śląska Sieć Metropolitalna Sp. z o.o.	73 800,00	285 225,19
Przedsiębiorstwo Wodociągów i Kanalizacji Sp. zo.o.	-	142 640,30
Zarząd Budynków Miejskich - I Towarzystwo Budownictwa Społecznego Sp. z o.o.	4 459,00	-
Przedsiębiorstwo Energetyki Ciepłej Sp. z o.o.	159 900,00	993 167,37
Przedsiębiorstwo Komunikacji Miejskiej Sp. z o.o.	85 239,00	85 239,00
Zespół Szkolno-Przedszkolny nr 5 w Gliwicach	-	-
Zespół Szkolno-Przedszkolny nr 8 w Gliwicach	-	-
Zespół Szkół Techniczno-Informatycznych	-	48 377,67
Miejski Zarząd Usług Komunalnych	-	14 587,15
Zespół Szkolno-Przedszkolny nr 3 w Gliwicach	-	-
Zespół Szkół Ogólnokształcących nr 5 w Gliwicach	-	72 926,00
Zespół Szkolno-Przedszkolny nr 4 w Gliwicach	-	-
Szkoła Podstawowa nr 9 w Gliwicach	-	-
Zespół Szkolno-Przedszkolny nr 6 w Gliwicach	-	-
Zespół Szkolno-Przedszkolny nr 12 w Gliwicach	-	-
Zespół Szkolno-Przedszkolny nr 1 w Gliwicach	-	-
Zespół Szkół Ogólnokształcących Specjalnych nr 7 w Gliwicach	-	-
Zespół Szkół Ogólnokształcących nr 12 w Gliwicach	-	-
Zespół Szkolno-Przedszkolny nr 15 w Gliwicach	-	-
II Liceum Ogólnokształcące w Gliwicach	-	-
Zespół Szkół Ogólnokształcących nr 4 w Gliwicach	-	-
I Liceum Ogólnokształcące Dwujęzyczne w Gliwicach	-	-
Zespół Szkolno-Przedszkolny nr 14 w Gliwicach	-	-
Szkoła Podstawowa nr 16 w Gliwicach	-	-
IV Liceum Ogólnokształcące w Gliwicach	-	-
	323 398,00	2 812 823,98

Gliwicki Klub Sportowy PIAST S.A.

Dodatkowe informacje i objaśnienia

(wszystkie dane liczbowe przedstawiono w złotych)

24. Informacje o istotnych transakcjach zawartych przez Spółkę na innych warunkach niż rynkowe ze stronami powiązanymi

Spółka nie zawierała transakcji ze stronami powiązanymi, innych niż na zasadach rynkowych.

25. Zatrudnienie

Przeciętny stan zatrudnienia w roku obrotowym (w osobach)	14
Przeciętny stan zatrudnienia w roku obrotowym (w etatach)	13,0

26. Wynagrodzenia, łącznie z wynagrodzeniem z zysku, wypłaconych lub należnych osobom wchodzącym w skład organów zarządzających, nadzorujących albo administrujących spółek handlowych (dla każdej grupy osobno) za rok obrotowy oraz wszelkie zobowiązania wynikające z emerytur i świadczeń o podobnym charakterze dla byłych członków organów lub zobowiązania zaciągnięte w związku z tymi emeryturami, ze wskazaniem kwoty ogółem dla każdej kategorii organu

Wynagrodzenia osób wchodzących w skład organów zarządzających i nadzorujących, łącznie z wynagrodzeniem z zysku, wyniosły w roku obrotowym:

Rada Nadzorcza	160 859,57 zł
Zarząd	339 951,98 zł

27. Transakcje z Członkami Zarządu oraz Rady Nadzorczej

W badanym okresie sprawozdawczym spółka nie udzieliła zaliczek, kredytów, pożyczek i świadczeń o podobnym charakterze osobom wchodzącym w skład organów Zarządu oraz Rady Nadzorczej.

28. Wynagrodzenie biegłego rewidenta wypłacone lub należne

	<u>01.07.2023 -</u> <u>30.06.2024</u>	<u>01.07.2022 -</u> <u>30.06.2023</u>
Wynagrodzenie z tytułu badania rocznego i śródrocznego sprawozdania finansowego	18 000,00	15 000,00

29. Zdarzenia dotyczące lat ubiegłych ujęte w sprawozdaniu finansowym roku obrotowego

W sprawozdaniu finansowym za rok obrachunkowy 2023/2024 zdarzenia dotyczące lat ubiegłych spółka ujęła w pozycji strata z lat ubiegłych.

30. Działalność zaniechana

W badanym okresie sprawozdawczym spółka nie zaniechała i nie przewiduje do zaniechania żadnej prowadzonej działalności.

31. Zmiany zasad rachunkowości / korekta błędów

W związku z toczącymi się sprawami o zapłatę składek na ubezpieczenia społeczne za lata 2014- 2020 utworzono rezerwy w wysokości 2.671.281,02 zł i zaprezentowano je w bilansie jako błąd z lat poprzednich (pozycja zysk/strata z lat ubiegłych). W przedstawionym sprawozdaniu finansowym dane porównawcze w bilansie, rachunku zysków i strat, zestawieniu zmian w kapitale własnym, rachunku przepływów pieniężnych oraz dodatkowych informacjach i objaśnieniach na dzień 30.06.2024 i za rok obrotowy kończący się tego dnia nie zostały zmienione w stosunku do danych zatwierdzonych na dzień 30.06.2023r.

32. Informacje o wspólnych przedsięwzięciach, nie podlegających konsolidacji

W spółce w badanym okresie sprawozdawczym nie wystąpiły wspólne przedsięwzięcia.

Gliwicki Klub Sportowy PIAST S.A.
Dodatkowe informacje i objaśnienia

(wszystkie dane liczbowe przedstawiono w złotych)

33. Informacje o skonsolidowanym sprawozdaniu finansowym

Spółka nie jest objęta obowiązkiem sporządzania skonsolidowanego sprawozdanie finansowego.

34. Zdarzenia po dniu bilansowym

W badanym okresie sprawozdawczym nie wystąpiły zdarzenia po dniu bilansowym.

35. Zobowiązania warunkowe

W badanym okresie sprawozdawczym nie wystąpiły zobowiązania warunkowe

36. Ustanowione przez Spółkę zabezpieczenia majątkowe

Umowa na dofinansowanie ze środków Funduszu Rozwoju Kultury Fizycznej Zadania Inwestycyjnego w ramach programu rozwoju infrastruktury piłkarskiej -edycja 2022: Budowa dwóch boisk piłkarskich z kontenerami zaplecza w ramach inwestycji Budowa Akademii Piłkarskiej Piasta Gliwice - etap I, z dnia 24.08.2023, wartość dofinansowania 6.715.500 zł

37. Łączenie się spółek

W spółce w badanym okresie sprawozdawczym nie wystąpiło łączenie spółek

38. Kontynuacja działalności

Nie ma niepewności, co do możliwości kontynuowania działalności przez spółkę.

39. Informacje o instrumentach finansowych

39. 1 Cele i zasady zarządzania ryzykiem finansowym

Działalność Spółki narażona jest na następujące rodzaje ryzyka wynikające z posiadania instrumentów finansowych:

- Ryzyko kredytowe
- Ryzyko płynności
- Ryzyko rynkowe
- Ryzyko braku przychodów transferowych

Podstawowe zasady zarządzania ryzykiem

Zarząd ponosi odpowiedzialność za ustanowienie i nadzór nad zarządzaniem ryzykiem przez Spółkę, w tym identyfikację i analizę ryzyk, na które Spółka jest narażona, określenie odpowiednich ich limitów i kontroli, jak też monitorowanie ryzyka i stopnia dopasowania do limitów. Zasady i procedury zarządzania ryzykiem podlegają regularnym przeglądom w celu uwzględnienia zmiany warunków rynkowych i zmian w działalności Spółki.

Ryzyko kredytowe

Ryzyko kredytowe jest to ryzyko poniesienia straty finansowej przez Spółkę w sytuacji, kiedy strona instrumentu finansowego nie spełnia obowiązków wynikających z umowy. Ryzyko kredytowe związane jest przede wszystkim z należnościami handlowymi. Celem zarządzania ryzykiem jest utrzymywanie stabilnego i zrównoważonego pod względem jakości i wartości portfela wierzytelności, dzięki polityce ustalania limitów kredytowych dla stron umowy.

Ryzyko płynności

Ryzyko płynności jest to ryzyko wystąpienia trudności w spełnieniu przez Spółkę obowiązków związanych ze zobowiązaniami finansowymi, które rozliczane są w drodze wydania środków pieniężnych lub innych aktywów finansowych. Zarządzanie płynnością przez Spółkę polega na zapewnianiu, aby w możliwie najwyższym stopniu, Spółka posiadała płynność wystarczającą do regulowania wymagalnych zobowiązań, zarówno w normalnej jak i kryzysowej sytuacji, bez narażania na niedopuszczalne straty lub podważenie reputacji Spółki. W tym celu Spółka monitoruje na bieżąco przepływy pieniężne.

Ryzyko rynkowe

Ryzyko rynkowe polega na tym, że zmiany cen rynkowych, takich jak stopy procentowe, ceny instrumentów kapitałowych będą wpływać na wyniki Spółki lub na wartość posiadanych instrumentów finansowych. Celem zarządzania ryzykiem rynkowym jest utrzymanie i kontrolowanie stopnia narażenia Spółki na ryzyko rynkowe w granicach przyjętych parametrów, przy jednoczesnym dążeniu do optymalizacji stopy zwrotu z inwestycji.

a) Ryzyko walutowe

Spółka jest narażona na ryzyko walutowe w związku z transakcjami sprzedaży, zakupu oraz pożyczkami, które są wyrażone w walucie obcej, czyli głównie USD, EUR. Spółka minimalizuje ryzyko walutowe poprzez odpowiednie ukształtowanie struktury aktywów i pasywów wyrażonych w walutach obcych.

b) Ryzyko stopy procentowej

Spółka jest narażona na ryzyko zmienności przepływów pieniężnych powodowanych przez stopy procentowe, związane z aktywami i zobowiązaniami o zmiennych stopach procentowych, oraz na ryzyko zmienności wartości godziwej wynikające z aktywów i zobowiązań o stałych stopach procentowych. Spółka minimalizuje ryzyko stopy procentowej poprzez:

- odpowiednie ukształtowanie struktury aktywów i pasywów o zmiennej i stałej stopie procentowej,
- stosowaniem pochodnych instrumentów zabezpieczających.

Ryzyko braku przychodów transferowych

Ryzyko braku przychodów transferowych polega na tym, że cena rynkowa zawodnika uzależniona jest od wyników sportowych drużyny i kondycji zawodnika. Przychody transferowe istotnie będą wpływać na wyniki Spółki. Celem zarządzania ryzykiem przychodów transferowych jest uzyskanie jak najwyższej ceny za zawodnika przy równoczesnym utrzymaniu i kontrolowaniu stopnia narażenia Spółki na ryzyko niegospodarności, w przypadku odrzucenia transakcji sprzedaży zawodnika w granicach przyjętych parametrów, przy jednoczesnym dążeniu do optymalizacji stopy zwrotu z inwestycji oraz zwiększeniu wskaźników płynności finansowej i rentowności Spółki.

39. 2 Charakterystyka instrumentów finansowych

Portfel	Charakterystyka (ilość)	Wartość bilansowa	Warunki i terminy wpływające na przyszłe przepływy pieniężne
Środki pieniężne	w tym:	402 592,26	
	środki na rachunku bankowym i w kasie lokata	402 592,26	środki o ograniczonej możliwości dysponowania
Aktywa finansowe z tytułu instrumentów pochodnych wyznaczone jako instrumenty zabezpieczające	-
Zobowiązania finansowe przeznaczone do obrotu, w tym:	-
- instrumenty pochodne	-
Pozostałe zobowiązania finansowe	w tym:	7 006 013,72	
	pożyczka otrzymana od Dom-Invest Zbigniew Kałuża	750 000,00	splata 30.09.2024
	pożyczka otrzymana od Primopartner Sp. z o.o.	6 253 815,08	splata do 31.03.2024
	pożyczka otrzymana od KAR-TEL sp. z o.o.	2 198,64	splata do 31.03.2024

Gliwicki Klub Sportowy PIAST S.A.
Dodatkowe informacje i objaśnienia

(wszystkie dane liczbowe przedstawiono w złotych)

39. 3 Informacje na temat ryzyka stopy procentowej

Na dzień bilansowy portfel dłużnych instrumentów finansowych ma następującą strukturę:

	30.06.2024	30.06.2023
	wartość bilansowa	wartość bilansowa
Instrumenty finansowe:		
- o stałej stopie procentowej		
Aktywa finansowe	402 592,26	269 678,09
Zobowiązania finansowe	-	-
- o zmiennej stopie procentowej		
Aktywa finansowe	-	-
Zobowiązania finansowe	7 006 013,72	2 238 175,02

39. 4 Informacje na temat ryzyka kredytowego

Maksymalne narażenie Spółki na ryzyko kredytowe odpowiada wartości bilansowej następujących aktywów finansowych:

	30.06.2024	30.06.2023
	wartość bilansowa	wartość bilansowa
Aktywa finansowe:		
Należności handlowe	819 932,66	758 804,69
Środki pieniężne	402 592,26	3 597 316,51
	1 222 524,92	4 356 121,20

40. Inne

40. 1 W bieżącym okresie sprawozdawczym wystąpiły w spółce transakcje w walutach obcych.
40. 2 W bieżącym okresie sprawozdawczym spółka w bilansie nie wykazała składników aktywów i pasywów w więcej niż jednej pozycji bilansu.
40. 3 W bieżącym okresie sprawozdawczym w spółce nie wystąpiły pozycje przychodów bądź kosztów o nadzwyczajnej wartości lub o charakterze incydentalnym.
40. 4 W bieżącym okresie sprawozdawczym spółka nie zawarła umów nie uwzględnionych w bilansie.
40. 5 W badanym okresie sprawozdawczym spółka nie jest w posiadaniu informacji innych niż wymienione powyżej, które mogłyby w istotny sposób wpłynąć na ocenę sytuacji majątkowej, finansowej oraz wynik finansowy spółki.

Prezes Zarządu
Gliwickiego Klubu Sportowego „PIAST” S.A.


Lukasz Lewiński
Prezes Zarządu

Elżbieta Sitnik
Główny Księgowy
Osoba, której powierzono prowadzenie ksiąg rachunkowych

Gliwicki Klub Sportowy PIAST SA


Elżbieta Sitnik
Główny Księgowy

Gliwice, 06.12.2024