



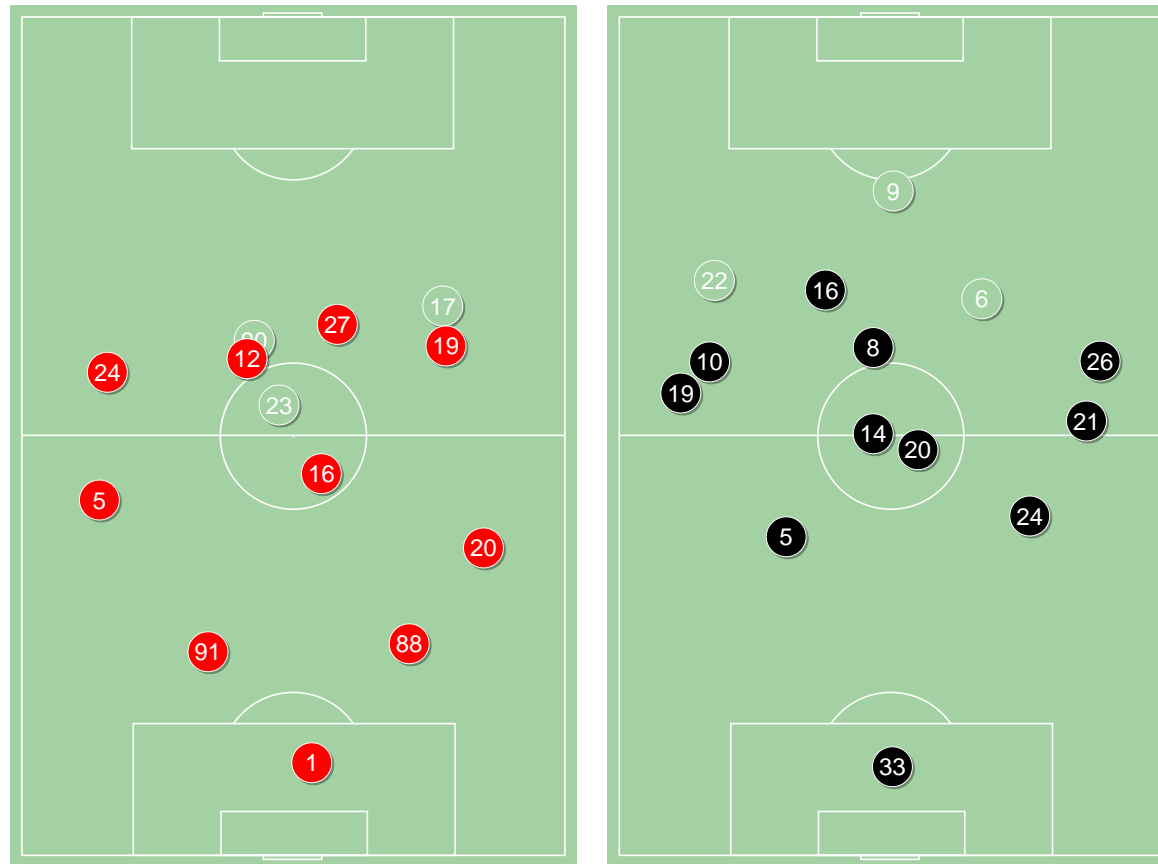
19.08.17

Piast Gliwice 2:0 Korona Kielce

### Linia czasu



### Srednie pozycje pilkarzy



Piast Gliwice ↑

Korona Kielce ↑

#### Piast Gliwice

1	Szmatula		
5	Pietrowski		
91	Hebert		
88	Korun	■	
20	Konczkowski		
16	Dzaczek	■	
12	Zivec	⊕ ■	
82	Bukata		'7✓
24	Rugasevic		
19	Mateusz Mak		'45✓
27	Papadopoulos	⊕	'85✓
23	Vranjes	■	'7▲
17	Joel Valencia		'45✓
90	Barisic		'85✓

#### Korona Kielce

33	Alomerovic		
19	Kallaste		
5	Kovacevic	■	
24	Barry		'60✓
26	Rymaniak	■	
14	Zubrowski		
20	Burdenski		'55✓
10	Aankour		
8	Mozdzen	■	
21	Kosakiewicz		
16	Gorski		'63✓
22	Jukic		'55▲
6	Cvijanovic		'60▲
9	Kacharava	■	'63▲

4-3-3



POCZĄTEK MECZU

4-2-3-1



KONIEC MECZU

4-2-3-1



POCZĄTEK MECZU

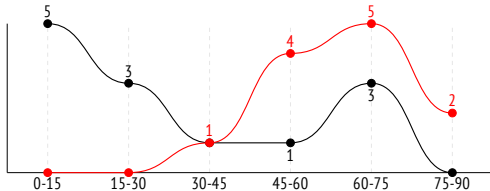
4-2-3-1



KONIEC MECZU

## Główne statystyki

STRZAŁY / CELNE	12 / 6	13 / 3
1 połowa	1 / 1	9 / 3
2 połowa	11 / 5	4 / 0



Strzały niecelne	3	8
Strzały przejęte	3	1
Strzały z pola karnego / celne	7 / 3	9 / 2
Średni dystans do bramki, m	19.2	14.1
Faule	18	12
Żółte / czerwone kartki	4 / 0	4 / 0
Spalone	4	1
Rzuty różne	4	7

## Podania

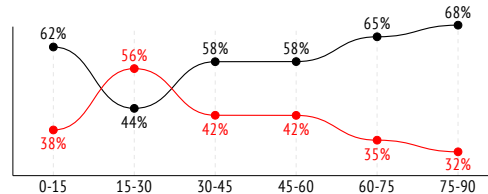
PODANIA / DOKŁADNE	404 / 315 78%	597 / 484 81%
1 połowa	240 / 198 83%	270 / 215 80%
2 połowa	164 / 117 71%	327 / 269 82%
Podanie kluczowe	17 / 10 59%	20 / 10 50%

## Pojedynki

POJEDYNKI	169 / 88 52%	169 / 81 48%
1 połowa	82 / 38 46%	82 / 44 54%
2 połowa	87 / 50 57%	87 / 37 43%
Pojedynki w powietrzu	74 / 40 54%	74 / 34 46%
Pojedynki na ziemi	95 / 48 51%	95 / 47 49%
Zwody / udane	19 / 5 26%	16 / 6 38%
Odbiory / udane	20 / 14 70%	24 / 19 79%
Straty / na własnej połowie	70 / 14	80 / 8
Nabycie piłki / na połowie przeciwnika	62 / 6	61 / 12

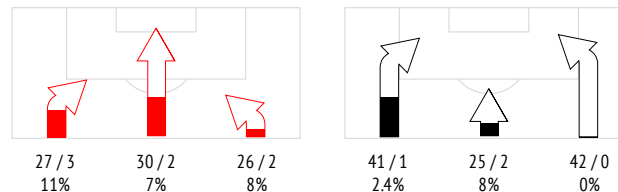
## Posiadanie piłki

POSIADANIE PIŁKI	41%	59%
1 połowa	45%	55%
2 połowa	36%	64%

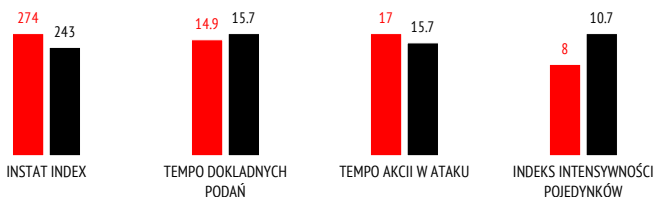


Ataki pozycyjne	64 / 6 9%	79 / 3 3.8%
Kontrataki	19 / 1 5%	29 / 0 0%
Stały fragment w ataku	7 / 4 57%	16 / 9 56%
Strzał z rzutu wolnego / celne	-	-
Warianty stałych fragmentów gry	1 / 0 0%	5 / 2 40%
Kombinacyjne rzuty różne	4 / 4 100%	7 / 6 86%
Rzuty karne / strzelone	-	-

## STRONY ATAKU



## Kluczowe indeksy występu



## TOP-3 InStat Index



27 Papadopoulos	327	19 Kallaste	293
1 Szmatura	320	14 Zubrowski	290
20 Konczkowski	303	26 Rymaniak	269



## TOP-3 Strzały / celne



27 Papadopoulos	2 / 2 100%	5 Kovacevic	5 / 1 20%
16 Dziczek	4 / 1 25%	26 Rymaniak	1 / 1 100%
17 Joel Valencia	2 / 1 50%	20 Burdenski	1 / 1 100%



## TOP-3 Podania



91 Hebert	46 / 40 87%	14 Zubrowski	86 / 73 85%
1 Szmatura	41 / 39 95%	5 Kovacevic	77 / 71 92%
16 Dziczek	42 / 37 88%	19 Kallaste	82 / 61 74%



## TOP-3 Podania kluczowe



16 Dziczek	3 / 3 100%	10 Aankour	5 / 2 40%
17 Joel Valencia	4 / 1 25%	16 Gorski	2 / 2 100%
24 Rugasevic	2 / 1 50%	21 Kosakiewicz	2 / 2 100%



## TOP-3 Pojedynki



27 Papadopoulos	30 / 18 60%	19 Kallaste	24 / 17 71%
91 Hebert	15 / 11 73%	14 Zubrowski	24 / 14 58%
20 Konczkowski	12 / 9 75%	5 Kovacevic	15 / 9 60%



## TOP-3 Zwody



19 Mateusz Mak	4 / 2 50%	26 Rymaniak	3 / 2 67%
23 Vranjes	3 / 1 33%	19 Kallaste	2 / 2 100%
12 Zivec	2 / 1 50%	8 Mozdzen	2 / 2 100%

**Piast Gliwice**

	<b>INSTAT INDEX</b>	Minuty na boisku	Bramki	Asysty	Strzały / celne	Faule	Faulowany	Spalone	Podania / dokładne	Podanie kluczowe	Podania przyjęte	Pojedyunki / wygrane	Pojedyunki w powietrzu	Pojedyunki na ziemi	Zwody / udane	Odbiory / udane	Strata piłki	Nabycie piłki
1 Szmatała	<b>320</b>	'97	-	-	-	-	-	-	41 / 39 95%	-	12	-	-	-	-	-	1	8
5 Pietrowski	<b>294</b>	'97	-	-	-	-	1	-	44 / 35 80%	-	24	9 / 8 89%	2 / 2 100%	7 / 6 86%	2 / 1 50%	2 / 2 100%	5	8
91 Hebert	<b>299</b>	'97	-	-	-	3	-	-	46 / 40 87%	1 / 1 100%	31	15 / 11 73%	8 / 7 88%	7 / 4 57%	-	1 / 1 100%	3	13
88 Korun	<b>230</b>	'97	-	-	-	3	1	-	32 / 24 75%	-	22	13 / 7 54%	9 / 3 33%	4 / 4 100%	-	2 / 2 100%	2	9
20 Konczkowski	<b>303</b>	'97	-	-	-	-	2	-	36 / 28 78%	1 / 0 0%	8	12 / 9 75%	3 / 3 100%	9 / 6 67%	1 / 0 0%	3 / 3 100%	2	10
16 Dziczek	<b>282</b>	'97	-	-	4 / 1 25%	2	1	-	42 / 37 88%	2 / 2 100%	22	11 / 4 36%	7 / 3 43%	4 / 1 25%	-	1 / 0 0%	4	5
12 Zivec	<b>277</b>	'97	1	-	1 / 1 100%	2	2	-	31 / 18 58%	-	32	15 / 7 47%	4 / 0 0%	11 / 7 64%	2 / 1 50%	1 / 1 100%	4	4
82 Bukata	<b>-</b>	'6	-	-	-	-	-	-	1 / 1 100%	-	1	1 / 0 0%	-	1 / 0 0%	-	1 / 0 0%	-	-
24 Rugasevic	<b>222</b>	'97	-	-	1 / 0 0%	1	-	-	34 / 20 59%	2 / 1 50%	32	10 / 3 30%	3 / 1 33%	7 / 2 29%	1 / 0 0%	3 / 1 33%	7	-
19 Mateusz Mak	<b>242</b>	'48	-	-	-	-	-	-	15 / 12 80%	-	21	11 / 3 27%	3 / 1 33%	8 / 2 25%	4 / 2 50%	-	8	-
27 Papadopoulos	<b>327</b>	'87	1	1	2 / 2 100%	2	2	4	32 / 22 69%	2 / 1 50%	46	30 / 18 60%	23 / 15 65%	7 / 3 43%	2 / 0 0%	1 / 1 100%	16	-
23 Vranjes	<b>279</b>	'91	-	1	2 / 1 50%	3	1	-	33 / 30 91%	-	36	18 / 8 44%	4 / 1 25%	14 / 7 50%	3 / 1 33%	3 / 2 67%	7	3
17 Joel Valencia	<b>237</b>	'49	-	-	2 / 1 50%	1	1	-	13 / 7 54%	2 / 0 0%	20	19 / 7 37%	4 / 1 25%	15 / 6 40%	3 / 0 0%	2 / 1 50%	8	2
90 Barisic	<b>252</b>	'9	-	-	-	1	-	-	4 / 2 50%	-	8	5 / 3 60%	4 / 3 75%	1 / 0 0%	1 / 0 0%	-	3	-

**Korona Kielce**

	<b>INSTAT INDEX</b>	Minuty na boisku	Bramki	Asysty	Strzały / celne	Faule	Faulowany	Spalone	Podania / dokładne	Podanie kluczowe	Podania przyjęte	Pojedyunki / wygrane	Pojedyunki w powietrzu	Pojedyunki na ziemi	Zwody / udane	Odbiory / udane	Strata piłki	Nabycie piłki
33 Alomerovic	<b>217</b>	'97	-	-	-	-	-	-	30 / 28 93%	-	15	1 / 0 0%	1 / 0 0%	-	-	-	1	4
19 Kallaste	<b>293</b>	'97	-	-	-	-	1	-	82 / 61 74%	4 / 1 25%	52	24 / 17 71%	4 / 3 75%	20 / 14 70%	2 / 2 100%	6 / 5 83%	10	13
5 Kovacevic	<b>260</b>	'97	-	-	5 / 1 20%	1	1	-	77 / 71 92%	-	56	15 / 9 60%	13 / 8 62%	2 / 1 50%	-	-	2	13
24 Barry	<b>266</b>	'63	-	-	-	1	2	-	43 / 38 88%	-	37	7 / 5 71%	2 / 1 50%	5 / 4 80%	-	2 / 2 100%	4	6
26 Rymaniak	<b>269</b>	'97	-	-	1 / 1 100%	1	2	-	58 / 43 74%	2 / 1 50%	37	10 / 6 60%	3 / 1 33%	7 / 5 71%	3 / 2 67%	2 / 1 50%	5	5
14 Zubrowski	<b>290</b>	'97	-	-	1 / 0 0%	2	1	-	86 / 73 85%	1 / 0 0%	62	24 / 14 58%	12 / 6 50%	12 / 8 67%	-	6 / 5 83%	5	5
20 Burdenski	<b>217</b>	'57	-	-	1 / 1 100%	-	-	-	23 / 17 74%	-	18	12 / 6 50%	6 / 4 67%	6 / 2 33%	-	3 / 2 67%	5	4
10 Aankour	<b>251</b>	'97	-	-	1 / 0 0%	-	1	-	56 / 45 80%	4 / 1 25%	54	13 / 4 31%	6 / 4 67%	7 / 0 0%	2 / 0 0%	-	10	3
8 Mozden	<b>247</b>	'97	-	-	2 / 0 0%	-	6	-	56 / 48 86%	1 / 0 0%	61	13 / 6 46%	4 / 1 25%	9 / 5 56%	2 / 2 100%	-	8	-
21 Kosakiewicz	<b>229</b>	'97	-	-	1 / 0 0%	-	-	-	38 / 25 66%	1 / 1 100%	27	12 / 6 50%	4 / 1 25%	8 / 5 63%	1 / 0 0%	4 / 4 100%	7	6
16 Gorski	<b>247</b>	'66	-	-	1 / 0 0%	3	2	-	6 / 6 100%	1 / 1 100%	14	11 / 3 27%	7 / 2 29%	4 / 1 25%	2 / 0 0%	-	4	-
22 Jukic	<b>198</b>	'39	-	-	-	2	-	-	16 / 9 56%	-	17	13 / 1 8%	5 / 0 0%	8 / 1 13%	3 / 0 0%	-	8	2
6 Cvijanovic	<b>185</b>	'34	-	-	-	1	2	1	19 / 14 74%	-	22	7 / 2 29%	2 / 1 50%	5 / 1 20%	-	1 / 0 0%	5	-
9 Kacharava	<b>239</b>	'31	-	-	-	1	-	-	7 / 6 86%	-	12	7 / 2 29%	5 / 2 40%	2 / 0 0%	1 / 0 0%	-	6	-

**Atak**

To posiadanie piłki przez jedną drużynę z przejściem na połowę przeciwnika.

**Szybki atak (kontratak)**

atak z gry, który rozwija się bezpośrednio po przejęciu piłki od przeciwnika. Szybki atak trwa nie więcej niż 20 sekund. Prędkość ruchu do bramki przeciwnika przy tym ataku wynosi nie mniej niż 3 m/s.

**Atak pozycyjny**

Atak z gry lub stałych fragmentów (aut, rzut wolny). Pozycyjny atak trwa więcej niż 20s lub prędkość ruchu drużyny do bramki przeciwnika jest mniejsza niż 3 m/s.

**Atak z rzutu wolnego lub autu.**

Atak po rozegraniu rzutu wolnego lub autu, przy którym pierwszym lub drugim działaniem jest strzał na bramkę, lub podanie w pole karne przeciwnika.

**Atak z rzutu rożnego.**

Akcje drużyny po rozegraniu rzutu rożnego aż do końca posiadania piłki lub oddalenia piłki przez drużynę przeciwnika do strefy centralnej.

**Strzał**

Skierowanie piłki do bramki przeciwnika mające na względzie strzelenie bramki. Rejestrowane są strzały celne (w światło bramki), niecelne ( w tym strzały w słupek i w poprzeczkę), a także strzały przejęte przez przeciwnika.

**Podanie kluczowe**

Podanie do partnera, który jest w sytuacji bramkowej (1 na 1, pusta bramka itd.); podanie do zawodnika, które stwarza realną szansę na zdobycie bramki; podanie które 'odcina' linię obrony w fazie ataku.

**Pojedynki**

Wszystkie rodzaje walki o piłkę piłkarzy na boisku. Pojedynki nie są rejestrowane dodatkowo, jest to sumaryczny wskaźnik, zawiera walkę o piłkę w neutralnym położeniu zarówno na ziemi jak i w powietrzu, dryblingi, odebrania piłki oraz utraty piłki przy odbiorach przeciwnika

**Pojedynki w powietrzu**

Walka o piłkę, która znajduje się powyżej poziomu ramion.

**Dryblowanie**

Aktywna akcja piłkarza, posiadającego piłkę próba ominięcia przeciwnika z pomocą dryblingu. Przy udanym dryblingu zawodnikowi drużyny przeciwnej rejestruje się nieudane odebranie piłki i na odwrót.

**Odebranie piłki przeciwnikowi i strata piłki w walce**

Aktywne działanie zawodnika, usiłującego odebrać piłkę zawodnikowi posiadającemu ją (przeciwnikowi rejestruje się strata piłki poprzez odebranie); odebranie to także przeszkadzanie w dryblowaniu przeciwnikowi.

**Posiadanie piłki**

Ruch zawodnika z piłką ( mniej niż 3 dotknięcia piłki).

**Nieudane przyjęcie piłki (nieudana kontrola nad piłką)**

Strata piłki bez jakiegokolwiek walki z przeciwnikiem, spowodowana przez techniczne błędy rywala.

**Nabycie piłki**

Akcja piłkarza (przejęcie, przechwyt, wygrany pojedynek), która powoduje stratę piłki przez przeciwnika z dalszą możliwością prowadzenia szybkiego ataku.

**Strata piłki**

Akcja zawodnika (niedokładne podanie, przegrany pojedynek, itd.), która powoduje stratę piłki przez jego drużynę. Jeśli posiadanie piłki zakończy się faulem przeciwnika lub strzałem w światło bramki, to strata nie rejestruje się.

**Tempo akcji w ataku**

Liczba akcji skierowanych na atak w momencie posiadania piłki.

**Tempo dokładnych podań**

Liczba dokładnych podań w momencie posiadania piłki

**Indeks intensywności pojedynków**

liczba pojedynków i przechwytywów drużyny broniącej- na minutę -w czasie posiadania piłki przez przeciwnika