



Piast Gliwice

26.04.19

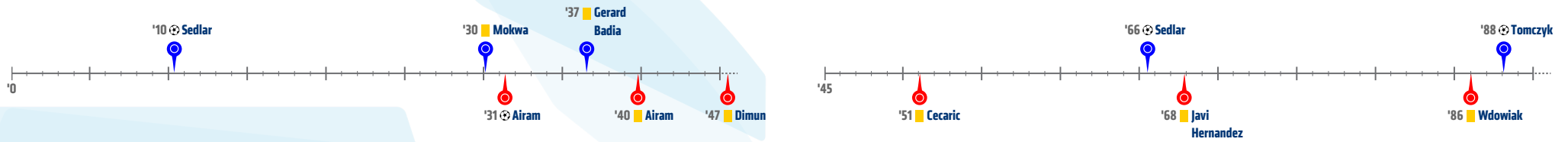
3 : 1



Cracovia



Linia czasu



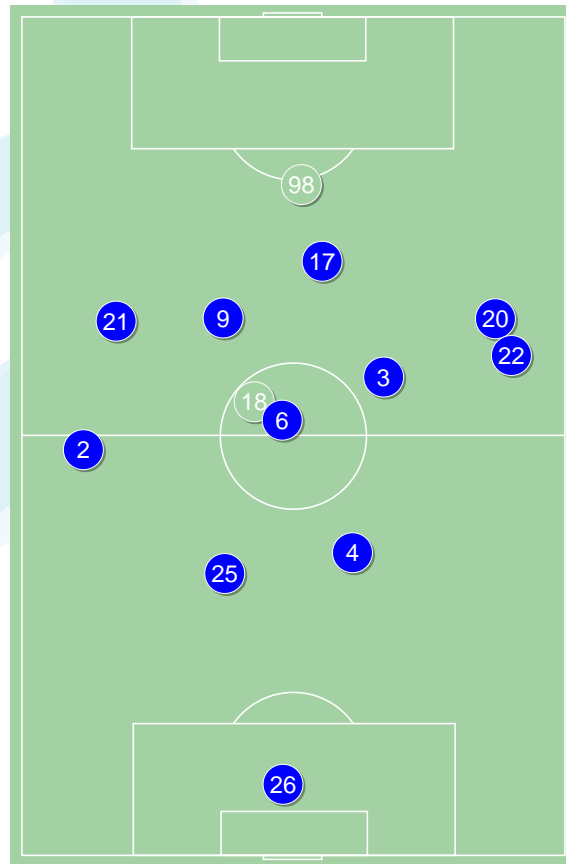
Średnie pozycje piłkarzy

Piast Gliwice

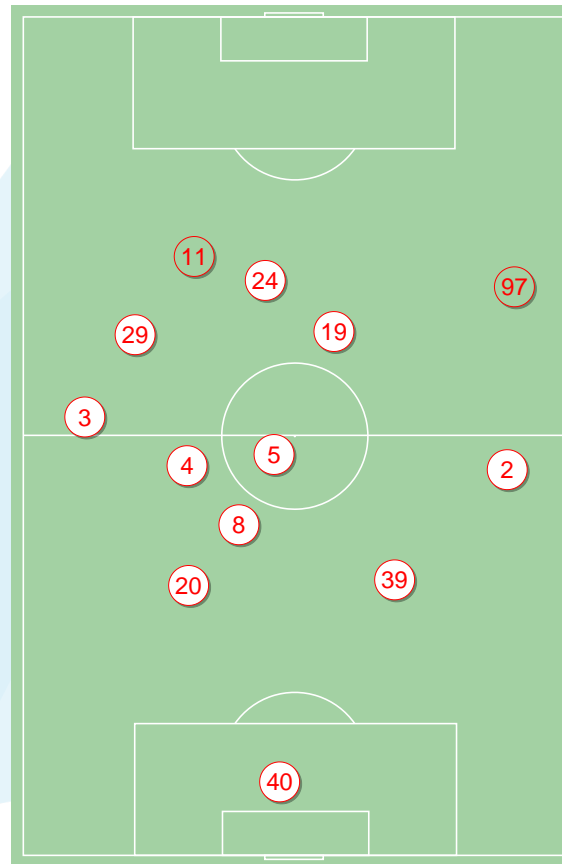
26	Plach		
2	Kirkeskov		
25	Sedlar	⊕⊕	
4	Czerwiński		
22	Mokwa	■	
6	Hateley		
3	Jodłowiec		
21	Gerard Badia	■	'72 ▼
20	Konczkowski		
17	Joel Valencia		'91 ▼
9	Parzyszek		'79 ▼
18	Sokołowski		'72 ▲
98	Tomczyk	⊕	'79 ▲
19	Mak		'91 ▲

Cracovia

40	Peskovic		
3	Siplak		
20	Datkovic		
39	Helik		
2	Rapa		'79 ▼
5	Gol		
29	Cecaric	■	'67 ▼
19	Javi Hernandez	■	
8	Dimun	■	'45 ▼
4	Hanca		
24	Airam	⊕■	
11	Wdowiak	■	'45 ▲
97	Pik		'67 ▲
26	Piszczek		'79 ▲



Piast Gliwice ↑



Cracovia ↑

4-4-2



POCZĄTEK MECZU

4-4-2



KONIEC MECZU

4-1-4-1



POCZĄTEK MECZU

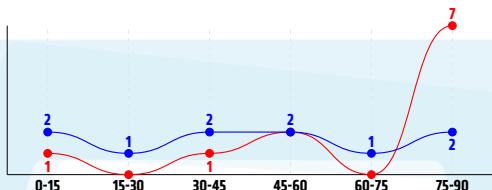
4-4-2



KONIEC MECZU

Główne statystyki

STRZAŁY / CELNE	10 / 5	11 / 6
1 połowa	5 / 2	2 / 2
2 połowa	5 / 3	9 / 4



Strzały niecelne	4	4
Strzały przejęte	1	1
Strzały z pola karnego / celne	5 / 4	6 / 4
Średni dystans do bramki, m	19	18.9
Faule	15	16
Żółte / czerwone kartki	2 / 0	5 / 0
Spalone	-	1
Rzuty różne	9	4

Podania

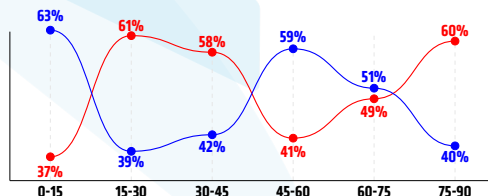
PODANIA / DOKŁADNE	403 / 331 82%	472 / 381 81%
1 połowa	197 / 159 81%	245 / 201 82%
2 połowa	206 / 172 83%	227 / 180 79%
Podanie kluczowe	6 / 5 83%	6 / 3 50%

Pojedynki

POJEDYNKI	178 / 80 45%	178 / 98 55%
1 połowa	88 / 41 47%	88 / 47 53%
2 połowa	90 / 39 43%	90 / 51 57%
Pojedynki w powietrzu	51 / 23 45%	51 / 28 55%
Pojedynki na ziemi	127 / 57 45%	127 / 70 55%
Zwody / udane	24 / 16 67%	25 / 17 68%
Odbiory / udane	35 / 18 51%	34 / 18 53%
Straty / na własnej połowie	70 / 4	72 / 20
Nabycie piłki / na połowie przeciwnika	51 / 13	50 / 3

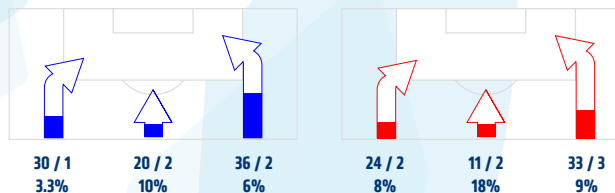
Posiadanie piłki

POSIADANIE PIŁKI	48%	52%
1 połowa	47%	53%
2 połowa	50%	50%

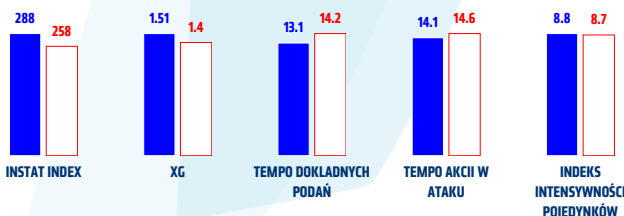


Ataki pozycyjne	73 / 4 5%	60 / 7 12%
Kontrataki	13 / 1 8%	8 / 0 0%
Stały fragment w ataku	18 / 5 28%	5 / 2 40%
Strzał z rzutu wolnego / celne	2 / 1 50%	-
Warianty stałych fragmentów gry	4 / 0 0%	-
Kombinacyjne rzuty różne	9 / 2 22%	4 / 1 25%
Rzuty karne / strzelone	1	1

STRONY ATAKU



Kluczowe indeksy występu



TOP-3 InStat Index

25 Sedlar	432	39 Helik	306
18 Sokołowski	324	19 Javi Hernandez	298
2 Kirkeskov	315	29 Cecaric	278

TOP-3 Strzały / celne

25 Sedlar	4 / 2 50%	39 Helik	3 / 1 33%
6 Hateley	1 / 1 100%	5 Gol	2 / 1 50%
18 Sokołowski	1 / 1 100%	19 Javi Hernandez	2 / 1 50%

TOP-3 Podania

25 Sedlar	51 / 49 96%	19 Javi Hernandez	55 / 48 87%
22 Mokwa	52 / 41 79%	39 Helik	49 / 44 90%
6 Hateley	47 / 40 85%	5 Gol	53 / 43 81%

TOP-3 Podania kluczowe

20 Konczkowski	3 / 2 67%	24 Airam	4 / 2 50%
21 Gerard Badia	1 / 1 100%	3 Siplak	1 / 1 100%
18 Sokołowski	1 / 1 100%	2 Rapa	1 / 0 0%

TOP-3 Pojedynki

9 Parzyszek	30 / 13 43%	5 Gol	28 / 16 57%
3 Jodłowiec	25 / 12 48%	19 Javi Hernandez	23 / 14 61%
17 Joel Valencia	31 / 11 35%	39 Helik	20 / 12 60%

TOP-3 Zwody

17 Joel Valencia	10 / 6 60%	19 Javi Hernandez	10 / 8 80%
9 Parzyszek	4 / 2 50%	5 Gol	8 / 5 63%
20 Konczkowski	3 / 2 67%	11 Wdowiak	2 / 2 100%

Piast Gliwice

	INSTAT INDEX	Minuty na boisku	Bramki / asysty	xG	Strzały / celne	Faule	Faulowany	Spalone	Podania / dokładne	Podanie kluczowe	Podania przyjęte	Pojedyunki / wygrane	Pojedyunki w powietrzu	Pojedyunki na ziemi	Zwody / udane	Odbiory / udane	Strata piłki	Nabycie piłki
26 Plach	308	'96	-	-	-	-	1	-	30 / 22 73%	-	11	1 / 0 0%	-	1 / 0 0%	-	1 / 0 0%	4	3
2 Kirkeskov	315	'96	-	0.05	1 / 0 0%	-	1	-	47 / 39 83%	-	29	8 / 7 88%	2 / 2 100%	6 / 5 83%	-	4 / 4 100%	5	5
25 Sedlar	432	'96	2 / 0	1.03	4 / 2 50%	1	-	-	51 / 49 96%	-	37	10 / 9 90%	4 / 3 75%	6 / 6 100%	1 / 1 100%	2 / 2 100%	-	9
4 Czerwiński	249	'96	-	-	-	1	1	-	33 / 31 94%	-	27	8 / 3 38%	2 / 1 50%	6 / 2 33%	-	2 / 1 50%	3	5
22 Mokwa	242	'96	-	-	-	1	1	-	52 / 41 79%	-	21	7 / 3 43%	3 / 1 33%	4 / 2 50%	1 / 1 100%	-	6	8
6 Hateley	258	'96	-	0.04	1 / 1 100%	1	-	-	47 / 40 85%	-	38	15 / 5 33%	4 / 2 50%	11 / 3 27%	2 / 1 50%	5 / 1 20%	5	4
3 Jodłowiec	262	'96	-	-	-	1	-	-	32 / 21 66%	-	23	25 / 12 48%	10 / 5 50%	15 / 7 47%	2 / 2 100%	6 / 2 33%	4	6
21 Gerard Badia	301	'74	0 / 1	0.03	1 / 0 0%	3	1	-	33 / 26 79%	1 / 1 100%	27	14 / 5 36%	5 / 1 20%	9 / 4 44%	1 / 1 100%	2 / 0 0%	5	2
20 Konczkowski	284	'96	0 / 1	-	-	1	1	-	32 / 23 72%	3 / 2 67%	34	20 / 7 35%	5 / 1 20%	15 / 6 40%	3 / 2 67%	4 / 3 75%	7	4
17 Joel Valencia	272	'93	-	-	-	4	5	-	23 / 21 91%	-	35	31 / 11 35%	1 / 1 100%	30 / 10 33%	10 / 6 60%	5 / 2 40%	13	3
9 Parzyszek	230	'80	-	0.07	1 / 0 0%	1	3	-	13 / 10 77%	-	37	30 / 13 43%	15 / 6 40%	15 / 7 47%	4 / 2 50%	-	15	-
18 Sokołowski	324	'22	-	0.08	1 / 1 100%	-	-	-	7 / 6 86%	1 / 1 100%	4	5 / 4 80%	-	5 / 4 80%	-	4 / 3 75%	1	2
98 Tomczyk	270	'15	1 / 0	0.21	1 / 1 100%	1	2	-	3 / 2 67%	1 / 1 100%	8	4 / 1 25%	-	4 / 1 25%	-	-	2	-
19 Mak	-	'3	-	-	-	-	-	-	-	-	-	-	-	-	-	-	-	-

Cracovia

	INSTAT INDEX	Minuty na boisku	Bramki / asysty	xG	Strzały / celne	Faule	Faulowany	Spalone	Podania / dokładne	Podanie kluczowe	Podania przyjęte	Pojedyunki / wygrane	Pojedyunki w powietrzu	Pojedyunki na ziemi	Zwody / udane	Odbiory / udane	Strata piłki	Nabycie piłki
40 Peskovic	218	'96	-	-	-	-	1	-	24 / 22 92%	-	9	-	-	-	-	-	2	6
3 Siplak	276	'96	-	0.02	1 / 1 100%	1	2	-	53 / 42 79%	1 / 1 100%	29	15 / 12 80%	2 / 2 100%	13 / 10 77%	1 / 1 100%	4 / 2 50%	6	8
20 Datkovic	251	'96	-	-	-	1	-	-	48 / 40 83%	-	36	16 / 8 50%	9 / 4 44%	7 / 4 57%	-	2 / 0 0%	7	4
39 Helik	306	'96	-	0.16	3 / 1 33%	2	2	-	49 / 44 90%	-	35	20 / 12 60%	10 / 6 60%	10 / 6 60%	-	4 / 3 75%	2	9
2 Rapa	246	'81	-	-	-	1	2	-	45 / 34 76%	1 / 0 0%	34	11 / 6 55%	2 / 0 0%	9 / 6 67%	-	2 / 2 100%	3	4
5 Gol	250	'96	-	0.16	2 / 1 50%	2	3	-	53 / 43 81%	-	50	28 / 16 57%	6 / 5 83%	22 / 11 50%	8 / 5 63%	6 / 3 50%	9	5
29 Cecaric	278	'69	-	-	-	2	1	1	15 / 12 80%	-	17	10 / 7 70%	5 / 2 40%	5 / 5 100%	-	-	5	1
19 Javi Hernandez	298	'96	-	0.17	2 / 1 50%	1	2	-	55 / 48 87%	-	55	23 / 14 61%	7 / 4 57%	16 / 10 63%	10 / 8 80%	3 / 1 33%	8	3
8 Dimun	230	'47	-	-	-	2	-	-	33 / 22 67%	-	27	11 / 6 55%	3 / 3 100%	8 / 3 38%	-	5 / 2 40%	4	2
4 Hanca	253	'96	-	-	-	1	1	-	41 / 31 76%	-	29	16 / 8 50%	4 / 2 50%	12 / 6 50%	2 / 0 0%	5 / 3 60%	9	6
24 Aïram	268	'96	1 / 0	0.75	1 / 1 100%	2	1	-	27 / 20 74%	4 / 2 50%	30	14 / 4 29%	2 / 0 0%	12 / 4 33%	-	2 / 1 50%	11	1
11 Wdowiak	242	'48	-	0.09	1 / 0 0%	1	-	-	22 / 17 77%	-	24	9 / 3 33%	-	9 / 3 33%	2 / 2 100%	-	5	-
97 Piłk	242	'27	-	0.05	1 / 1 100%	-	-	-	7 / 6 86%	-	5	4 / 2 50%	1 / 0 0%	3 / 2 67%	2 / 1 50%	1 / 1 100%	1	1
26 Piszczek	-	'14	-	-	-	-	-	-	-	-	1	1 / 0 0%	-	1 / 0 0%	-	-	-	-

Atak

To posiadanie piłki przez jedną drużynę z przejściem na połowę przeciwnika.

Szybki atak (kontratak)

atak z gry, który rozwija się bezpośrednio po przejściu piłki od przeciwnika. Szybki atak trwa nie więcej niż 30 sekund. Prędkość ruchu do bramki przeciwnika przy tym ataku wynosi nie mniej niż 2,6 m/s.

Atak pozycyjny

Atak z gry lub stałych fragmentów (aut, rzut wolny). Pozycyjny atak trwa więcej niż 30s lub prędkość ruchu drużyny do bramki przeciwnika jest mniejsza niż 2,6 m/s.

Atak z rzutu wolnego lub autu.

Atak po rozegraniu rzutu wolnego lub autu, przy którym pierwszym lub drugim działaniem jest strzał na bramkę, lub podanie w pole karne przeciwnika.

Atak z rzutu różnego.

Akcje drużyny po rozegraniu rzutu różnego aż do końca posiadania piłki lub oddalenia piłki przez drużynę przeciwnika do strefy centralnej.

Strzał

Skierowanie piłki do bramki przeciwnika mające na względzie strzelenie bramki. Rejestrowane są strzały celne (w światło bramki), niecelne (w tym strzały w słupek i w poprzeczkę), a także strzały przejęte przez przeciwnika.

Podanie kluczowe

Podanie do partnera, który jest w sytuacji bramkowej (1 na 1, pusta bramka itd.); podanie do zawodnika, które stwarza realną szansę na zdobycie bramki; podanie które 'odcina' linię obrony w fazie ataku.

Pojedynki

Wszystkie rodzaje walki o piłkę piłkarzy na boisku. Pojedynki nie są rejestrowane dodatkowo, jest to sumaryczny wskaźnik, zawiera walkę o piłkę w neutralnym położeniu zarówno na ziemi jak i w powietrzu, dryblingi, odebrania piłki oraz utraty piłki przy odbiorach przeciwnika

Pojedynki w powietrzu

Walka o piłkę, która znajduje się powyżej poziomu ramion.

Dryblowanie

Aktywna akcja piłkarza, posiadającego piłkę próba ominięcia przeciwnika z pomocą dryblingu. Przy udanym dryblingu zawodnikowi drużyny przeciwnej rejestruje się nieudane odebranie piłki i na odwrót.

Odebranie piłki przeciwnikowi i strata piłki w walce

Aktywna akcja zawodnika, usiłującego odebrać piłkę zawodnikowi posiadającemu ją (przeciwnikowi rejestruje się strata piłki poprzez odebranie); odebranie to także przeszkadzanie w dryblowaniu przeciwnikowi.

Posiadanie piłki

Ruch zawodnika z piłką (mniej niż 3 dotknięcia piłki).

Nieudane przyjęcie piłki (nieudana kontrola nad piłką)

Strata piłki bez jakiegokolwiek walki z przeciwnikiem, spowodowana przez techniczne błędy rywala.

Nabywanie piłki

Akcja piłkarza (przejęcie, przechwyt, wygrany pojedynek), która powoduje stratę piłki przez przeciwnika z dalszą możliwością prowadzenia szybkiego ataku.

Strata piłki

Akcja zawodnika (nieodkładne podanie, przegrany pojedynek, itd.), która powoduje stratę piłki przez jego drużynę. Jeśli posiadanie piłki zakończy się faulem przeciwnika lub strzałem w światło bramki, to strata nie rejestruje się.

Tempo akcji w ataku

Liczba akcji skierowanych na atak w momencie posiadania piłki.

Tempo dokładnych podań

Liczba dokładnych podań w momencie posiadania piłki

Indeks intensywności pojedynków

liczba pojedynków i przechwytych drużyny broniącej- na minutę -w czasie posiadania piłki przez przeciwnika

xG

Metric to evaluate the quality of shots made by a player or a team. The number of expected goals is calculated depending on the type of the shot and zone, from which this shot was made.