



**Piast Gliwice**

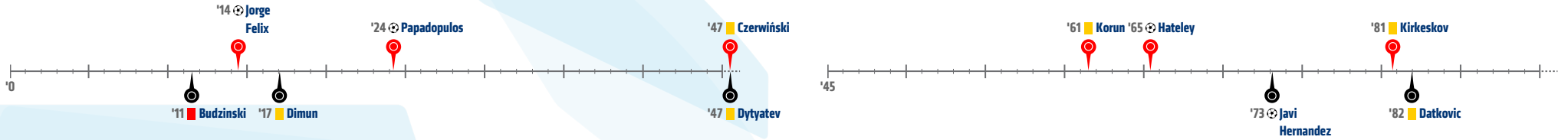
24.08.18

**3 : 1**



**MKS Cracovia Kraków**

### Linia czasu



### Średnie pozycje piłkarzy

#### Piast Gliwice

26	Plach	
2	Kirkeskov	■
4	Czerwiński	■
88	Korun	■
5	Pietrowski	
10	Dziczek	
6	Hateley	⊕
7	Jagiello	'61 ▼
17	Joel Valencia	'81 ▼
11	Jorge Felix	⊕
27	Papadopoulos	⊕
21	Gerard Badia	'61 ▲
19	Mak	'81 ▲

#### MKS Cracovia Kraków

88	Gostomski	
3	Siplak	'79 ▼
34	Dytyatev	■
39	Helik	
2	Rapa	
19	Javi Hernandez	⊕
8	Dimun	■
11	Wdowiak	'71 ▼
27	Budzinski	■
87	Diego	
10	Zenjov	'58 ▼
77	Strózik	'58 ▲
28	Serderov	'71 ▲
20	Datkovic	'79 ▲

#### 4-2-3-1

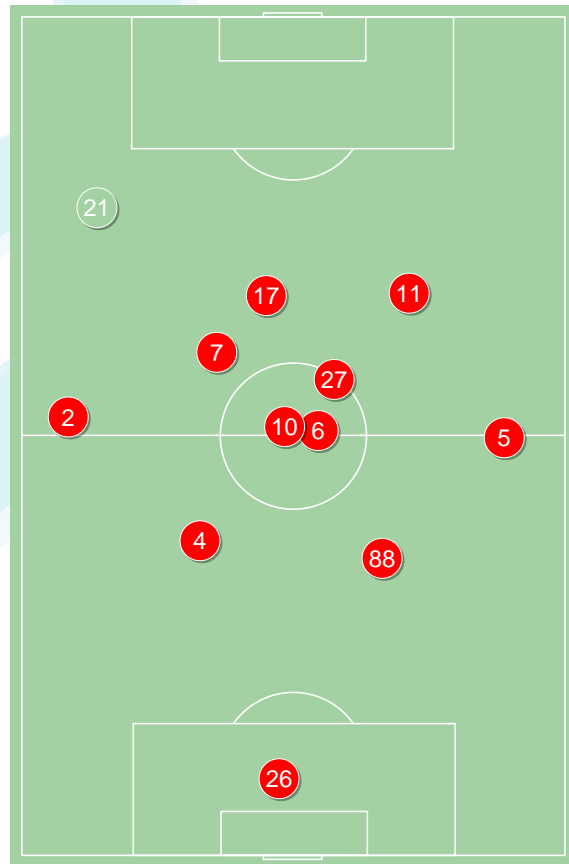


POCZĄTEK MECZU

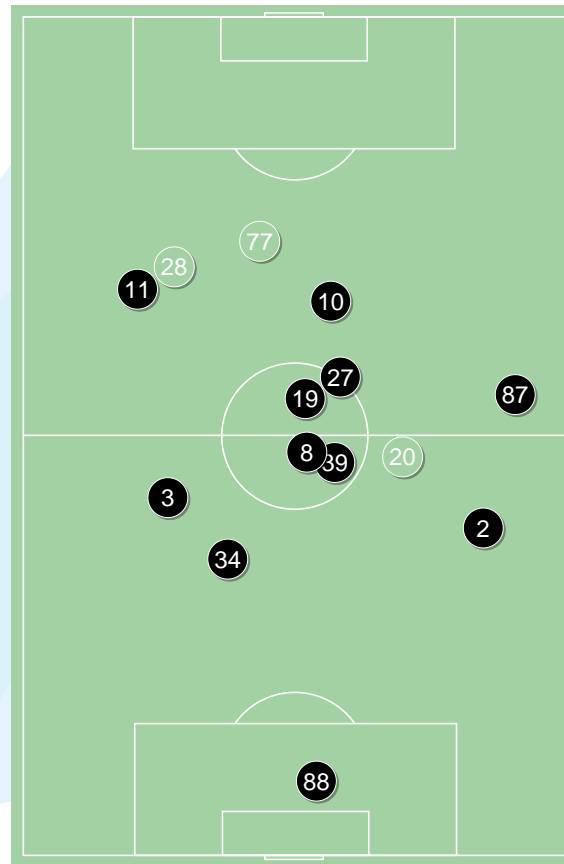
#### 4-2-3-1



KONIEC MECZU

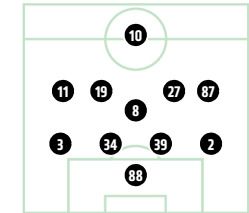


Piast Gliwice ↑

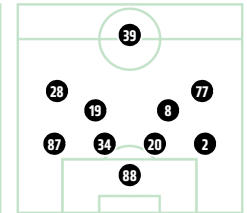


MKS Cracovia Kraków ↑

#### 4-1-4-1



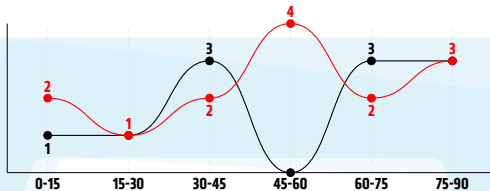
POCZĄTEK MECZU



KONIEC MECZU

## Główne statystyki

STRZAŁY / CELNE	14 / 7	11 / 4
1 połowa	5 / 3	5 / 2
2 połowa	9 / 4	6 / 2



Strzały niecelne	5	5
Strzały przejęte	2	1
Strzały z pola karnego / celne	9 / 6	6 / 3
Średni dystans do bramki, m	17	19.2
Faule	18	18
Żółte / czerwone kartki	3 / 0	3 / 1
Spalone	-	-
Rzuty różne	6	4

## Podania

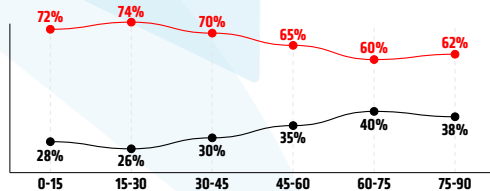
PODANIA / DOKŁADNE	492 / 419 85%	278 / 214 77%
1 połowa	247 / 212 86%	135 / 99 73%
2 połowa	245 / 207 84%	143 / 115 80%
Podanie kluczowe	17 / 5 29%	7 / 3 43%

## Pojedynki

POJEDYNKI	187 / 86 46%	187 / 101 54%
1 połowa	87 / 36 41%	87 / 51 59%
2 połowa	100 / 50 50%	100 / 50 50%
Pojedynki w powietrzu	63 / 28 44%	63 / 35 56%
Pojedynki na ziemi	124 / 58 47%	124 / 66 53%
Zwody / udane	29 / 14 48%	20 / 10 50%
Odbiory / udane	27 / 17 63%	37 / 23 62%
Straty / na własnej połowie	49 / 6	58 / 11
Nabycie piłki / na połowie przeciwnika	54 / 11	42 / 4

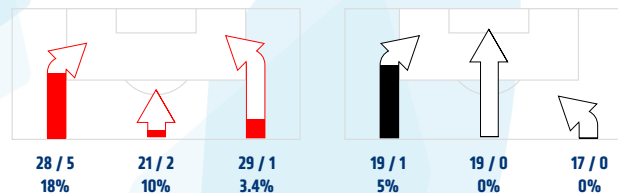
## Posiadanie piłki

POSIADANIE PIŁKI	68%	32%
1 połowa	72%	28%
2 połowa	63%	37%

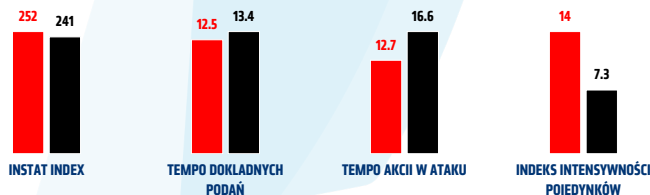


Ataki pozycyjne	59 / 5 8%	49 / 1 2%
Kontrataki	19 / 3 16%	6 / 0 0%
Stały fragment w ataku	14 / 5 36%	21 / 10 48%
Strzał z rzutu wolnego / celne	1 / 0 0%	2 / 1 50%
Warianty stałych fragmentów gry	5 / 1 20%	6 / 4 67%
Kombinacyjne rzuty różne	6 / 2 33%	4 / 0 0%
Rzuty karne / strzelone	1	-

## STRONY ATAKU



## Kluczowe indeksy występu



## TOP-3 InStat Index



2 Kirkeskov	296
11 Jorge Felix	291
4 Czerwiński	282



39 Helik	290
88 Gostomski	261
8 Dimun	259

## TOP-3 Strzały / celne



11 Jorge Felix	5 / 2 40%
6 Hateley	3 / 2 67%
27 Papadopoulos	3 / 1 33%



19 Javi Hernandez	5 / 2 40%
39 Helik	3 / 1 33%
10 Zenjov	1 / 1 100%

## TOP-3 Podania



4 Czerwiński	65 / 59 91%
88 Korun	55 / 53 96%
6 Hateley	60 / 52 87%



8 Dimun	47 / 32 68%
2 Rapa	28 / 26 93%
3 Siplak	36 / 25 69%

## TOP-3 Podania kluczowe



11 Jorge Felix	4 / 2 50%
6 Hateley	2 / 1 50%
2 Kirkeskov	1 / 1 100%



8 Dimun	2 / 1 50%
39 Helik	1 / 1 100%
77 Stróżik	1 / 1 100%

## TOP-3 Pojedynki



2 Kirkeskov	20 / 14 70%
10 Dżiczek	26 / 12 46%
27 Papadopoulos	20 / 11 55%



39 Helik	21 / 14 67%
8 Dimun	20 / 13 65%
2 Rapa	21 / 12 57%

## TOP-3 Zwody



11 Jorge Felix	5 / 4 80%
17 Joel Valencia	6 / 2 33%
10 Dżiczek	3 / 2 67%



87 Diego	5 / 3 60%
19 Javi Hernandez	4 / 3 75%
34 Dytatev	2 / 2 100%

## Piast Gliwice

	INSTAT INDEX	Minuty na boisku	Bramki	Asysty	Strzały / celne	Faule	Faulowany	Spalone	Podania / dokładne	Podanie kluczowe	Podania przyjęte	Pojedyunki / wygrane	Pojedyunki w powietrzu	Pojedyunki na ziemi	Zwody / udane	Odbiory / udane	Strata piłki	Nabycie piłki
26 Plach	269	'99	-	-	-	-	-	-	31 / 27 87%	-	14	-	-	-	-	-	2	5
2 Kirkeskov	296	'99	-	-	-	5	2	-	47 / 40 85%	1 / 1 100%	32	20 / 14 70%	6 / 5 83%	14 / 9 64%	1 / 1 100%	6 / 4 67%	3	4
4 Czerwiński	282	'99	-	-	-	1	-	-	65 / 59 91%	-	52	15 / 10 67%	6 / 3 50%	9 / 7 78%	-	2 / 2 100%	1	6
88 Korun	249	'99	-	-	-	1	-	-	55 / 53 96%	-	40	12 / 7 58%	5 / 2 40%	7 / 5 71%	1 / 1 100%	2 / 2 100%	1	11
5 Pietrowski	243	'99	-	-	-	-	1	-	53 / 42 79%	3 / 0 0%	33	11 / 6 55%	5 / 3 60%	6 / 3 50%	2 / 1 50%	-	4	9
10 Dziczek	259	'99	-	-	1 / 1 100%	3	2	-	57 / 51 89%	2 / 0 0%	41	26 / 12 46%	6 / 2 33%	20 / 10 50%	3 / 2 67%	7 / 4 57%	6	8
6 Hateley	271	'99	1	-	3 / 2 67%	1	1	-	60 / 52 87%	2 / 1 50%	50	19 / 7 37%	9 / 5 56%	10 / 2 20%	3 / 0 0%	2 / 1 50%	4	6
7 Jagiełło	222	'66	-	1	-	-	1	-	17 / 12 71%	1 / 0 0%	18	10 / 4 40%	1 / 0 0%	9 / 4 44%	3 / 2 67%	-	2	1
17 Joel Valencia	210	'86	-	-	-	2	4	-	32 / 24 75%	1 / 0 0%	43	25 / 8 32%	4 / 1 25%	21 / 7 33%	6 / 2 33%	3 / 2 67%	7	2
11 Jorge Felix	291	'99	1	-	5 / 2 40%	3	4	-	28 / 23 82%	4 / 2 50%	39	21 / 6 29%	5 / 0 0%	16 / 6 38%	5 / 4 80%	4 / 2 50%	5	1
27 Papadopoulos	233	'99	1	1	3 / 1 33%	1	2	-	28 / 22 79%	2 / 0 0%	39	20 / 11 55%	13 / 7 54%	7 / 4 57%	4 / 1 25%	-	7	-
21 Gerard Badia	198	'32	-	-	2 / 1 50%	1	1	-	14 / 10 71%	-	11	5 / 1 20%	1 / 0 0%	4 / 1 25%	1 / 0 0%	1 / 0 0%	4	1
19 Mak	-	'13	-	-	-	-	-	-	5 / 4 80%	1 / 1 100%	7	3 / 0 0%	2 / 0 0%	1 / 0 0%	-	-	3	-

## MKS Cracovia Kraków

	INSTAT INDEX	Minuty na boisku	Bramki	Asysty	Strzały / celne	Faule	Faulowany	Spalone	Podania / dokładne	Podanie kluczowe	Podania przyjęte	Pojedyunki / wygrane	Pojedyunki w powietrzu	Pojedyunki na ziemi	Zwody / udane	Odbiory / udane	Strata piłki	Nabycie piłki
88 Gostomski	261	'99	-	-	-	1	-	-	21 / 18 86%	-	5	1 / 0 0%	-	1 / 0 0%	-	1 / 0 0%	2	8
3 Siplak	222	'84	-	-	-	1	1	-	36 / 25 69%	-	16	10 / 5 50%	3 / 2 67%	7 / 3 43%	-	3 / 0 0%	6	7
34 Dytyatev	243	'99	-	-	-	1	2	-	21 / 19 90%	-	12	16 / 10 63%	8 / 4 50%	8 / 6 75%	2 / 2 100%	2 / 1 50%	1	4
39 Helik	290	'99	-	1	3 / 1 33%	1	2	-	21 / 18 86%	1 / 1 100%	22	21 / 14 67%	9 / 5 56%	12 / 9 75%	1 / 1 100%	6 / 5 83%	4	8
2 Rapa	254	'99	-	-	1 / 0 0%	6	1	-	28 / 26 93%	-	17	21 / 12 57%	4 / 2 50%	17 / 10 59%	2 / 1 50%	8 / 5 63%	4	3
19 Javi Hernandez	252	'99	1	-	5 / 2 40%	2	4	-	36 / 25 69%	1 / 0 0%	20	14 / 9 64%	-	14 / 9 64%	4 / 3 75%	4 / 3 75%	4	2
8 Dimun	259	'99	-	-	-	1	2	-	47 / 32 68%	2 / 1 50%	35	20 / 13 65%	13 / 10 77%	7 / 3 43%	1 / 0 0%	2 / 1 50%	6	2
11 Wdowiak	221	'76	-	-	-	-	2	-	22 / 18 82%	-	22	11 / 5 45%	3 / 1 33%	8 / 4 50%	2 / 0 0%	4 / 3 75%	8	1
27 Budzinski	-	'11	-	-	-	1	-	-	4 / 2 50%	1 / 0 0%	2	3 / 2 67%	1 / 1 100%	2 / 1 50%	-	1 / 1 100%	1	-
87 Diego	241	'99	-	-	-	1	3	-	12 / 11 92%	-	17	21 / 10 48%	4 / 1 25%	17 / 9 53%	5 / 3 60%	1 / 1 100%	4	4
10 Zenjov	229	'62	-	-	1 / 1 100%	2	-	-	14 / 8 57%	-	19	18 / 9 50%	6 / 3 50%	12 / 6 50%	-	1 / 1 100%	7	1
77 Strózik	225	'36	-	-	-	-	1	-	7 / 5 71%	1 / 1 100%	15	16 / 5 31%	5 / 3 60%	11 / 2 18%	3 / 0 0%	-	7	1
28 Serderov	240	'22	-	-	1 / 0 0%	-	-	-	6 / 5 83%	1 / 0 0%	7	10 / 6 60%	3 / 2 67%	7 / 4 57%	-	4 / 2 50%	2	-
20 Datkovic	193	'14	-	-	-	1	-	-	3 / 2 67%	-	5	5 / 1 20%	4 / 1 25%	1 / 0 0%	-	-	2	1

**Atak**

To posiadanie piłki przez jedną drużynę z przejściem na połowę przeciwnika.

**Szybki atak (kontratak)**

atak z gry, który rozwija się bezpośrednio po przejściu piłki od przeciwnika. Szybki atak trwa nie więcej niż 30 sekund. Prędkość ruchu do bramki przeciwnika przy tym ataku wynosi nie mniej niż 2,6 m/s.

**Atak pozycyjny**

Atak z gry lub stałych fragmentów (aut, rzut wolny). Pozycyjny atak trwa więcej niż 30s lub prędkość ruchu drużyny do bramki przeciwnika jest mniejsza niż 2,6 m/s.

**Atak z rzutu wolnego lub autu.**

Atak po rozegraniu rzutu wolnego lub autu, przy którym pierwszym lub drugim działaniem jest strzał na bramkę, lub podanie w pole karne przeciwnika.

**Atak z rzutu rożnego.**

Akcje drużyny po rozegraniu rzutu rożnego aż do końca posiadania piłki lub oddalenia piłki przez drużynę przeciwnika do strefy centralnej.

**Strzał**

Skierowanie piłki do bramki przeciwnika mające na względzie strzelenie bramki. Rejestrowane są strzały celne (w światło bramki), niecelne (w tym strzały w słupek i w poprzeczkę), a także strzały przejęte przez przeciwnika.

**Podanie kluczowe**

Podanie do partnera, który jest w sytuacji bramkowej (1 na 1, pusta bramka itd.); podanie do zawodnika, które stwarza realną szansę na zdobycie bramki; podanie które 'odcina' linię obrony w fazie ataku.

**Pojedynki**

Wszystkie rodzaje walki o piłkę piłkarzy na boisku. Pojedynki nie są rejestrowane dodatkowo, jest to sumaryczny wskaźnik, zawiera walkę o piłkę w neutralnym położeniu zarówno na ziemi jak i w powietrzu, dryblingi, odebrania piłki oraz utraty piłki przy odbiorach przeciwnika

**Pojedynki w powietrzu**

Walka o piłkę, która znajduje się powyżej poziomu ramion.

**Dryblowanie**

Aktywna akcja piłkarza, posiadającego piłkę próba ominięcia przeciwnika z pomocą dryblingu. Przy udanym dryblingu zawodnikowi drużyny przeciwnej rejestruje się nieudane odebranie piłki i na odwrót.

**Odebranie piłki przeciwnikowi i strata piłki w walce**

Aktywna działalność zawodnika, usiłującego odebrać piłkę zawodnikowi posiadającemu ją (przeciwnikowi rejestruje się strata piłki poprzez odebranie); odebranie to także przeszkadzanie w dryblowaniu przeciwnikowi.

**Posiadanie piłki**

Ruch zawodnika z piłką (mniej niż 3 dotknięcia piłki).

**Nieudane przyjęcie piłki (nieudana kontrola nad piłką)**

Strata piłki bez jakiegokolwiek walki z przeciwnikiem, spowodowana przez techniczne błędy rywala.

**Nabywanie piłki**

Akcja piłkarza (przejęcie, przechwyt, wygrany pojedynek), która powoduje stratę piłki przez przeciwnika z dalszą możliwością prowadzenia szybkiego ataku.

**Strata piłki**

Akcja zawodnika (nieodkładne podanie, przegrany pojedynek, itd.), która powoduje stratę piłki przez jego drużynę. Jeśli posiadanie piłki zakończy się faulem przeciwnika lub strzałem w światło bramki, to strata nie rejestruje się.

**Tempo akcji w ataku**

Liczba akcji skierowanych na atak w momencie posiadania piłki.

**Tempo dokładnych podań**

Liczba dokładnych podań w momencie posiadania piłki

**Indeks intensywności pojedynków**

liczba pojedynków i przechwytów drużyny broniącej- na minutę -w czasie posiadania piłki przez przeciwnika