



EKSTRAKLASA



Lech Poznań

01.09.18

1:1

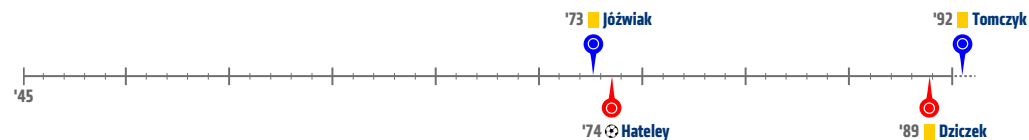
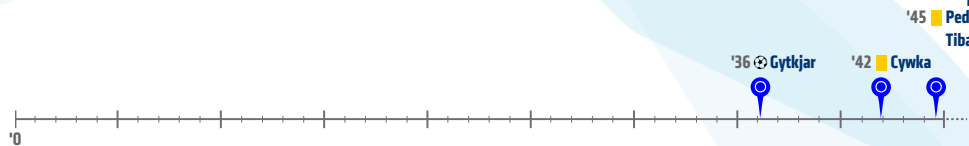


Piast Gliwice



Wszystkie raporty z meczów LOTTO Ekstraklasy 2018/19 znajdziesz na Ekstraklasa.org!

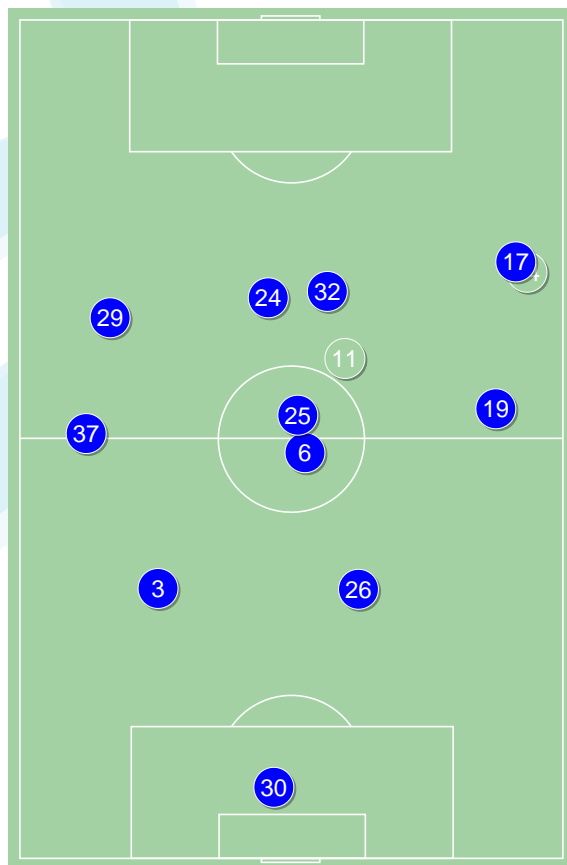
Linia czasu



Średnie pozycje piłkarzy

Lech Poznań

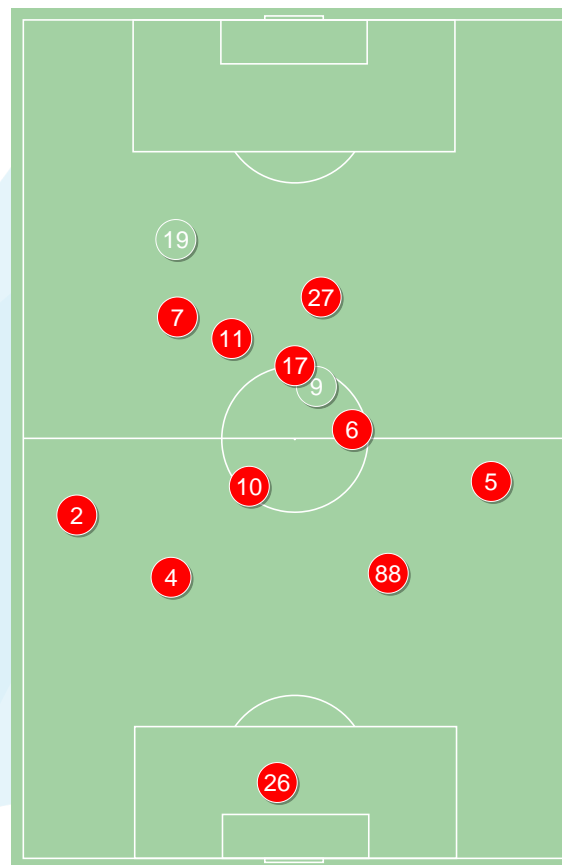
30	Putnocky		
37	Wasielewski		
3	Vernon		
26	Janicki		
19	Cywka	🟡	
25	Pedro Tiba	🟡	
6	Trałka		
29	Józwiak	🟡	'76 ▼
17	Makuszewski		'46 ▼
32	Gytikar	⚽	
24	Reis Amaral		'87 ▼
11	Dioni		'46 ▲
34	Klupś		'76 ▲
8	Tomczyk	🟡	'87 ▲



Lech Poznań ↑

Piast Gliwice

26	Plach		
2	Kirkeskov		
4	Czerwiński		
88	Korun		
5	Pietrowski		
10	Dziczek	🟡	
6	Hateley	⚽	
7	Jagiello		'55 ▼
27	Papadopoulos		'66 ▼
17	Joel Valencia		'90 ▼
11	Jorge Felix		
19	Mak		'55 ▲
9	Parzyszek		'66 ▲
21	Gerard Badia		'90 ▲



Piast Gliwice ↑

4-4-2



POCZĄTEK MECZU

4-2-3-1



KONIEC MECZU

4-4-2



POCZĄTEK MECZU

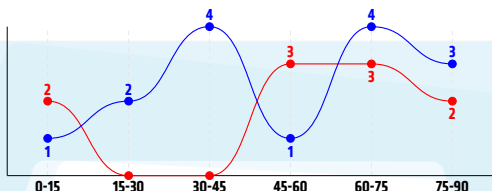
4-4-2



KONIEC MECZU

Główne statystyki

STRZAŁY / CELNE	15 / 7	10 / 3
1 połowa	7 / 3	2 / 0
2 połowa	8 / 4	8 / 3



Strzały niecelne	5	4
Strzały przejęte	3	3
Strzały z pola karnego / celne	10 / 6	6 / 2
Średni dystans do bramki, m	18.3	17.9
Faule	16	12
Żółte / czerwone kartki	4 / 0	1 / 0
Spalone	-	4
Rzuty różne	4	2

Podania

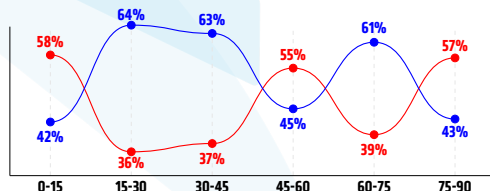
PODANIA / DOKŁADNE	519 / 445 86%	445 / 360 81%
1 połowa	249 / 212 85%	239 / 191 80%
2 połowa	270 / 233 86%	206 / 169 82%
Podanie kluczowe	7 / 2 29%	14 / 9 64%

Pojedynki

POJEDYNKI	175 / 89 51%	175 / 86 49%
1 połowa	80 / 40 50%	80 / 40 50%
2 połowa	95 / 49 52%	95 / 46 48%
Pojedynki w powietrzu	44 / 17 39%	44 / 27 61%
Pojedynki na ziemi	131 / 72 55%	131 / 59 45%
Zwody / udane	58 / 34 59%	25 / 13 52%
Odbiory / udane	30 / 17 57%	61 / 27 44%
Straty / na własnej połowie	70 / 16	63 / 8
Nabycie piłki / na połowie przeciwnika	59 / 7	63 / 12

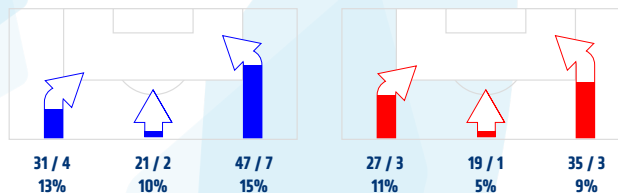
Posiadanie piłki

POSIADANIE PIŁKI	53%	47%
1 połowa	57%	43%
2 połowa	49%	51%

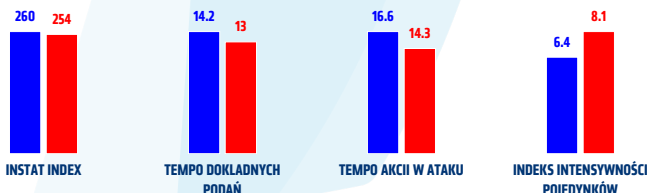


Ataki pozycyjne	77 / 10 13%	59 / 5 8%
Kontrataki	22 / 3 14%	22 / 2 9%
Stały fragment w ataku	6 / 2 33%	8 / 3 38%
Strzał z rzutu wolnego / celne	-	1 / 0 0%
Warianty stałych fragmentów gry	1 / 0 0%	3 / 1 33%
Kombinacyjne rzuty różne	4 / 1 25%	2 / 1 50%
Rzuty karne / strzelone	1	-

STRONY ATAKU



Kluczowe indeksy występu



TOP-3 InStat Index



29 Józwiak	320	10 Dzikczek	307
26 Janicki	311	26 Plach	305
6 Trajka	280	6 Hateley	294



TOP-3 Strzały / celne



29 Józwiak	2 / 2 100%	6 Hateley	2 / 1 50%
32 Gytłkjar	3 / 1 33%	17 Joel Valencia	2 / 1 50%
25 Pedro Tiba	2 / 1 50%	10 Dzikczek	1 / 1 100%



TOP-3 Podania



25 Pedro Tiba	80 / 69 86%	10 Dzikczek	65 / 56 86%
19 Cywka	65 / 54 83%	5 Pietrowski	55 / 43 78%
3 Vernon	52 / 46 88%	4 Czerwiński	45 / 41 91%



TOP-3 Podania kluczowe



25 Pedro Tiba	3 / 1 33%	11 Jorge Felix	4 / 3 75%
24 Reis Amaral	1 / 1 100%	19 Mak	2 / 2 100%
19 Cywka	2 / 0 0%	6 Hateley	2 / 1 50%



TOP-3 Pojedynki



29 Józwiak	26 / 13 50%	5 Pietrowski	17 / 12 71%
26 Janicki	13 / 11 85%	10 Dzikczek	17 / 12 71%
25 Pedro Tiba	19 / 10 53%	2 Kirkeskov	15 / 11 73%



TOP-3 Zwody



29 Józwiak	12 / 8 67%	17 Joel Valencia	7 / 4 57%
25 Pedro Tiba	10 / 8 80%	7 Jagiełło	3 / 3 100%
19 Cywka	5 / 5 100%	10 Dzikczek	3 / 2 67%

Lech Poznań

	INSTAT INDEX	Minuty na boisku	Bramki	Asysty	Strzały / celne	Faule	Faulowany	Spalone	Podania / dokładne	Podanie kluczowe	Podania przyjęte	Pojedyunki / wygrane	Pojedyunki w powietrzu	Pojedyunki na ziemi	Zwody / udane	Odbiory / udane	Strata piłki	Nabycie piłki
30 Putnocky	252	'96	-	-	-	-	-	-	25 / 21 84%	-	8	-	-	-	-	-	3	5
37 Wasielewski	237	'96	-	-	-	-	1	-	58 / 45 78%	-	42	13 / 7 54%	2 / 1 50%	11 / 6 55%	4 / 2 50%	2 / 2 100%	8	8
3 Vernon	272	'96	-	-	-	3	2	-	52 / 46 88%	-	35	11 / 9 82%	3 / 3 100%	8 / 6 75%	2 / 2 100%	3 / 1 33%	-	10
26 Janicki	311	'96	-	-	-	1	-	-	48 / 46 96%	-	35	13 / 11 85%	4 / 3 75%	9 / 8 89%	-	5 / 4 80%	-	8
19 Cywka	278	'96	-	-	2 / 0 0%	3	-	-	65 / 54 83%	2 / 0 0%	48	13 / 10 77%	1 / 1 100%	12 / 9 75%	5 / 5 100%	4 / 2 50%	8	5
25 Pedro Tiba	277	'96	-	-	2 / 1 50%	2	1	-	80 / 69 86%	3 / 1 33%	72	19 / 10 53%	-	19 / 10 53%	10 / 8 80%	4 / 2 50%	9	2
6 Trałka	280	'96	-	-	1 / 1 100%	2	3	-	49 / 42 86%	-	27	15 / 9 60%	7 / 3 43%	8 / 6 75%	1 / 1 100%	4 / 3 75%	2	11
29 Józwiak	320	'77	-	-	2 / 2 100%	2	3	-	29 / 27 93%	-	37	26 / 13 50%	6 / 1 17%	20 / 12 60%	12 / 8 67%	2 / 2 100%	8	6
17 Makuszewski	250	'46	-	-	1 / 1 100%	-	-	-	27 / 22 81%	-	28	9 / 5 56%	-	9 / 5 56%	6 / 3 50%	1 / 0 0%	3	-
32 Gytikjar	237	'96	1	-	3 / 1 33%	1	-	-	25 / 20 80%	-	35	20 / 5 25%	10 / 4 40%	10 / 1 10%	4 / 0 0%	1 / 0 0%	10	-
24 Reis Amaral	236	'87	-	-	3 / 0 0%	1	-	-	26 / 22 85%	1 / 1 100%	35	18 / 3 17%	4 / 0 0%	14 / 3 21%	10 / 2 20%	1 / 0 0%	11	2
11 Dioni	224	'50	-	-	1 / 1 100%	-	2	-	24 / 24 100%	-	26	13 / 7 54%	5 / 1 20%	8 / 6 75%	3 / 3 100%	3 / 1 33%	2	2
34 Klupś	210	'19	-	-	-	-	-	-	11 / 7 64%	1 / 0 0%	14	1 / 0 0%	-	1 / 0 0%	-	-	5	-
8 Tomczyk	-	'8	-	-	-	1	-	-	-	-	3	4 / 0 0%	2 / 0 0%	2 / 0 0%	1 / 0 0%	-	1	-

Piast Gliwice

	INSTAT INDEX	Minuty na boisku	Bramki	Asysty	Strzały / celne	Faule	Faulowany	Spalone	Podania / dokładne	Podanie kluczowe	Podania przyjęte	Pojedyunki / wygrane	Pojedyunki w powietrzu	Pojedyunki na ziemi	Zwody / udane	Odbiory / udane	Strata piłki	Nabycie piłki
26 Plach	305	'96	-	-	-	-	-	-	30 / 25 83%	-	12	-	-	-	-	-	1	6
2 Kirkeskov	256	'96	-	-	-	-	-	-	40 / 31 78%	1 / 0 0%	24	15 / 11 73%	2 / 2 100%	13 / 9 69%	-	10 / 6 60%	6	11
4 Czerwiński	243	'96	-	-	-	-	1	-	45 / 41 91%	-	34	11 / 8 73%	6 / 4 67%	5 / 4 80%	-	2 / 2 100%	1	7
88 Korun	240	'96	-	-	1 / 0 0%	-	1	-	43 / 39 91%	-	34	8 / 7 88%	4 / 3 75%	4 / 4 100%	-	2 / 2 100%	1	7
5 Pietrowski	253	'96	-	-	-	1	-	-	55 / 43 78%	2 / 1 50%	33	17 / 12 71%	5 / 5 100%	12 / 7 58%	1 / 0 0%	6 / 3 50%	5	7
10 Dziczek	307	'96	-	-	1 / 1 100%	2	2	-	65 / 56 86%	1 / 1 100%	47	17 / 12 71%	4 / 4 100%	13 / 8 62%	3 / 2 67%	5 / 4 80%	6	10
6 Hateley	294	'96	1	-	2 / 1 50%	1	-	-	40 / 36 90%	2 / 1 50%	26	16 / 8 50%	5 / 3 60%	11 / 5 45%	2 / 1 50%	8 / 3 38%	4	6
7 Jagiełło	217	'55	-	-	-	-	2	1	16 / 10 63%	1 / 1 100%	17	11 / 4 36%	1 / 0 0%	10 / 4 40%	3 / 3 100%	4 / 0 0%	3	-
27 Papadopoulos	239	'67	-	-	1 / 0 0%	1	3	-	17 / 11 65%	-	29	14 / 5 36%	4 / 3 75%	10 / 2 20%	3 / 2 67%	1 / 0 0%	7	1
17 Joel Valencia	241	'91	-	-	2 / 1 50%	-	2	2	37 / 30 81%	1 / 0 0%	40	21 / 8 38%	2 / 0 0%	19 / 8 42%	7 / 4 57%	8 / 3 38%	10	4
11 Jorge Felix	260	'96	-	-	1 / 0 0%	3	3	1	36 / 25 69%	4 / 3 75%	37	26 / 7 27%	2 / 1 50%	24 / 6 25%	6 / 1 17%	10 / 3 30%	12	2
19 Mak	200	'40	-	-	2 / 0 0%	-	1	-	15 / 11 73%	2 / 2 100%	13	3 / 0 0%	2 / 0 0%	1 / 0 0%	-	1 / 0 0%	1	1
9 Parzyszek	243	'29	-	-	-	3	1	-	6 / 2 33%	-	14	13 / 3 23%	7 / 2 29%	6 / 1 17%	-	2 / 1 50%	6	1
21 Gerard Badia	-	'5	-	-	-	1	-	-	-	-	-	3 / 1 33%	-	3 / 1 33%	-	2 / 0 0%	-	-

Atak

To posiadanie piłki przez jedną drużynę z przejściem na połowę przeciwnika.

Szybki atak (kontratak)

atak z gry, który rozwija się bezpośrednio po przejściu piłki od przeciwnika. Szybki atak trwa nie więcej niż 30 sekund. Prędkość ruchu do bramki przeciwnika przy tym ataku wynosi nie mniej niż 2,6 m/s.

Atak pozycyjny

Atak z gry lub stałych fragmentów (aut, rzut wolny). Pozycyjny atak trwa więcej niż 30s lub prędkość ruchu drużyny do bramki przeciwnika jest mniejsza niż 2,6 m/s.

Atak z rzutu wolnego lub autu.

Atak po rozegraniu rzutu wolnego lub autu, przy którym pierwszym lub drugim działaniem jest strzał na bramkę, lub podanie w pole karne przeciwnika.

Atak z rzutu różnego.

Akcje drużyny po rozegraniu rzutu różnego aż do końca posiadania piłki lub oddalenia piłki przez drużynę przeciwnika do strefy centralnej.

Strzał

Skierowanie piłki do bramki przeciwnika mające na względzie strzelenie bramki. Rejestrowane są strzały celne (w światło bramki), niecelne (w tym strzały w słupek i w poprzeczkę), a także strzały przejęte przez przeciwnika.

Podanie kluczowe

Podanie do partnera, który jest w sytuacji bramkowej (1 na 1, pusta bramka itd.); podanie do zawodnika, które stwarza realną szansę na zdobycie bramki; podanie które 'odcina' linię obrony w fazie ataku.

Pojedynki

Wszystkie rodzaje walki o piłkę piłkarzy na boisku. Pojedynki nie są rejestrowane dodatkowo, jest to sumaryczny wskaźnik, zawiera walkę o piłkę w neutralnym położeniu zarówno na ziemi jak i w powietrzu, dryblingi, odebrania piłki oraz utraty piłki przy odbiorach przeciwnika

Pojedynki w powietrzu

Walka o piłkę, która znajduje się powyżej poziomu ramion.

Dryblowanie

Aktywna akcja piłkarza, posiadającego piłkę próba ominięcia przeciwnika z pomocą dryblingu. Przy udanym dryblingu zawodnikowi drużyny przeciwnej rejestruje się nieudane odebranie piłki i na odwrót.

Odebranie piłki przeciwnikowi i strata piłki w walce

Aktywna działalność zawodnika, usiłującego odebrać piłkę zawodnikowi posiadającemu ją (przeciwnikowi rejestruje się strata piłki poprzez odebranie); odebranie to także przeszkadzanie w dryblowaniu przeciwnikowi.

Posiadanie piłki

Ruch zawodnika z piłką (mniej niż 3 dotknięcia piłki).

Nieudane przyjęcie piłki (nieudana kontrola nad piłką)

Strata piłki bez jakiegokolwiek walki z przeciwnikiem, spowodowana przez techniczne błędy rywala.

Nabywanie piłki

Akcja piłkarza (przejęcie, przechwyt, wygrany pojedynek), która powoduje stratę piłki przez przeciwnika z dalszą możliwością prowadzenia szybkiego ataku.

Strata piłki

Akcja zawodnika (nieodkładne podanie, przegrany pojedynek, itd.), która powoduje stratę piłki przez jego drużynę. Jeśli posiadanie piłki zakończy się faulem przeciwnika lub strzałem w światło bramki, to strata nie rejestruje się.

Tempo akcji w ataku

Liczba akcji skierowanych na atak w momencie posiadania piłki.

Tempo dokładnych podań

Liczba dokładnych podań w momencie posiadania piłki

Indeks intensywności pojedynków

liczba pojedynków i przechwytów drużyny broniącej- na minutę -w czasie posiadania piłki przez przeciwnika