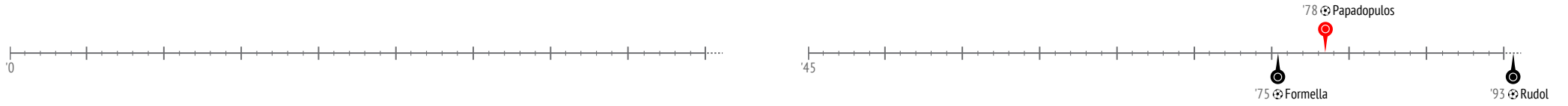




22.07.17

Piast Gliwice 1:2 Pogoń Szczecin

Linia czasu



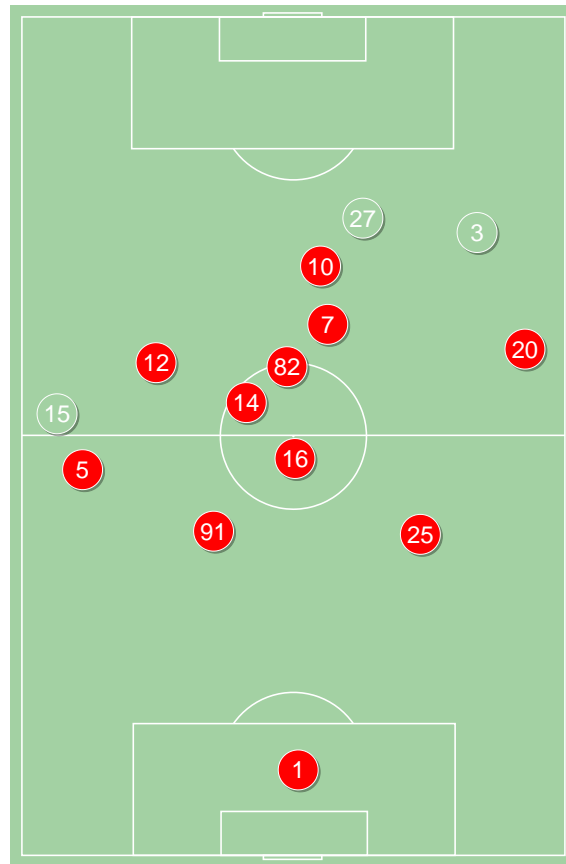
Srednie pozycje pilkarzy

Piast Gliwice

1	Szmatula	
5	Pietrowski	'70✓
91	Hebert	
25	Sedlar	
20	Konczkowski	
14	Vassiljev	'76✓
16	Dziczek	
82	Bukata	
12	Zivec	
7	Jankowski	
10	Angielski	'45✓
3	Gojko	'45✓
15	Mojta	'70✓
27	Papadopoulos	'76✓

Pogoń Szczecin

1	Zaluska	
77	Ricardo Nunes	
21	Rudol	⊕
2	Rapa	
24	Niepsuj	
14	Drygas	'73✓
20	Holota	
7	Gyurcso	
29	Listkowski	'56✓
93	Zwolinski	'68✓
10	Kort	
71	Formella	⊕ '56✓
9	Fraczczak	'68✓
6	Murawski	'73✓



Piast Gliwice ↑



Pogoń Szczecin ↑

4-4-2



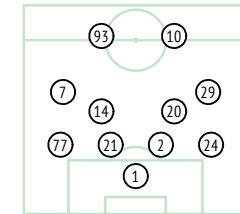
POCZĄTEK MECZU

4-3-3



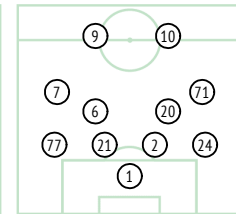
KONIEC MECZU

4-4-2



POCZĄTEK MECZU

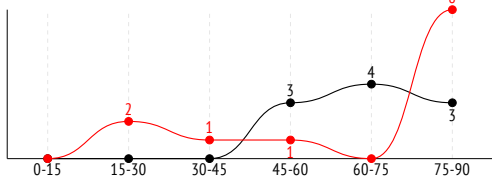
4-4-2



KONIEC MECZU

Główne statystyki

STRZAŁY / CELNE	12 / 2	10 / 5
1 połowa	3 / 0	-
2 połowa	9 / 2	10 / 5



Strzały niecelne	5	4
Strzały przejęte	5	1
Strzały z pola karnego / celne	5 / 1	8 / 4
Średni dystans do bramki, m	23.2	18.4
Faule	8	16
Żółte / czerwone kartki	-	-
Spalone	-	1
Rzuty różne	2	5

Podania

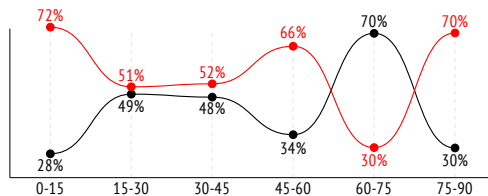
PODANIA / DOKŁADNE	603 / 531 88%	419 / 351 84%
1 połowa	326 / 292 90%	214 / 180 84%
2 połowa	277 / 239 86%	205 / 171 83%
Podanie kluczowe	13 / 7 54%	10 / 7 70%

Pojedynki

POJEDYNKI	134 / 77 57%	134 / 57 43%
1 połowa	66 / 34 52%	66 / 32 48%
2 połowa	68 / 43 63%	68 / 25 37%
Pojedynki w powietrzu	45 / 23 51%	45 / 22 49%
Pojedynki na ziemi	89 / 54 61%	89 / 35 39%
Zwody / udane	13 / 9 69%	20 / 6 30%
Odbiory / udane	23 / 17 74%	19 / 10 53%
Straty / na własnej połowie	47 / 8	49 / 12
Nabycie piłki / na połowie przeciwnika	42 / 10	43 / 6

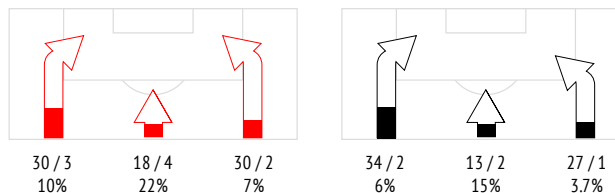
Posiadanie piłki

POSIADANIE PIŁKI	58%	42%
1 połowa	59%	41%
2 połowa	58%	42%

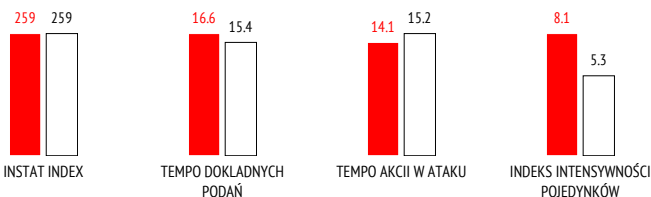


Ataki pozycyjne	64 / 6 9%	62 / 3 4.8%
Kontrataki	14 / 3 21%	12 / 2 17%
Stały fragment w ataku	8 / 1 13%	9 / 5 56%
Strzał z rzutu wolnego / celne	-	-
Warianty stałych fragmentów gry	3 / 1 33%	2 / 1 50%
Kombinacyjne rzuty różne	2 / 0 0%	5 / 4 80%
Rzuty karne / strzelone	-	-

STRONY ATAKU



Kluczowe indeksy występu



25 Sedlar	293	77 Ricardo Nunes	308
27 Papadopoulos	292	10 Kort	285
82 Bukata	282	14 Drygas	276

TOP-3 InStat Index



12 Zivec	2 / 1 50%	71 Formella	3 / 2 67%
27 Papadopoulos	2 / 1 50%	93 Zwolinski	2 / 1 50%
82 Bukata	3 / 0 0%	21 Rudol	1 / 1 100%

TOP-3 Strzały / celne



16 Diczek	92 / 84 91%	77 Ricardo Nunes	60 / 50 83%
25 Sedlar	80 / 73 91%	21 Rudol	48 / 44 92%
91 Hebert	69 / 65 94%	20 Holota	44 / 39 89%

TOP-3 Podania



14 Vassiljev	5 / 2 40%	10 Kort	5 / 4 80%
7 Jankowski	2 / 2 100%	77 Ricardo Nunes	2 / 1 50%
12 Zivec	4 / 1 25%	29 Listkowski	1 / 1 100%

TOP-3 Podania kluczowe



91 Hebert	14 / 11 79%	14 Drygas	15 / 9 60%
7 Jankowski	19 / 10 53%	20 Holota	14 / 7 50%
12 Zivec	16 / 9 56%	77 Ricardo Nunes	12 / 7 58%

TOP-3 Pojedynki



82 Bukata	4 / 3 75%	7 Gyurcso	4 / 2 50%
7 Jankowski	2 / 1 50%	77 Ricardo Nunes	4 / 1 25%
14 Vassiljev	1 / 1 100%	10 Kort	2 / 1 50%

TOP-3 Zwody



Piast Gliwice

	INSTAT INDEX	Minuty na boisku	Bramki	Asysty	Strzały / celne	Faule	Faulowany	Spalone	Podania / dokładne	Podanie kluczowe	Podania przyjęte	Pojedyunki / wygrane	Pojedyunki w powietrzu	Pojedyunki na ziemi	Zwody / udane	Odbiory / udane	Strata piłki	Nabycie piłki
1 Szmatura	250	'97	-	-	-	-	-	-	28 / 24 86%	-	11	2 / 2 100%	-	2 / 2 100%	-	-	3	8
5 Pietrowski	255	'72	-	-	-	-	1	-	46 / 41 89%	-	34	7 / 4 57%	3 / 2 67%	4 / 2 50%	1 / 1 100%	-	2	4
91 Hebert	281	'97	-	-	-	4	1	-	69 / 65 94%	-	58	14 / 11 79%	6 / 4 67%	8 / 7 88%	-	3 / 3 100%	2	4
25 Sedlar	293	'97	-	-	-	-	2	-	80 / 73 91%	-	67	7 / 7 100%	2 / 2 100%	5 / 5 100%	1 / 1 100%	2 / 2 100%	3	8
20 Konczkowski	239	'97	-	-	-	-	-	-	47 / 41 87%	1 / 1 100%	36	8 / 3 38%	2 / 1 50%	6 / 2 33%	-	1 / 0 0%	3	4
14 Vassiljev	271	'77	-	-	2 / 0 0%	-	2	-	68 / 59 87%	4 / 1 25%	66	9 / 3 33%	1 / 0 0%	8 / 3 38%	1 / 1 100%	3 / 1 33%	5	1
16 Dziczek	268	'97	-	-	-	1	2	-	92 / 84 91%	-	70	11 / 7 64%	5 / 3 60%	6 / 4 67%	1 / 1 100%	1 / 1 100%	2	7
82 Bukata	282	'97	-	-	3 / 0 0%	1	1	-	52 / 50 96%	-	46	14 / 9 64%	4 / 2 50%	10 / 7 70%	4 / 3 75%	4 / 3 75%	-	3
12 Zivec	269	'97	-	-	2 / 1 50%	-	2	-	46 / 38 83%	1 / 0 0%	46	16 / 9 56%	1 / 0 0%	15 / 9 60%	1 / 1 100%	3 / 3 100%	5	2
7 Jankowski	231	'97	-	-	-	-	-	-	29 / 20 69%	-	37	19 / 10 53%	14 / 7 50%	5 / 3 60%	2 / 1 50%	1 / 1 100%	11	-
10 Angielski	230	'47	-	-	1 / 0 0%	1	2	-	11 / 8 73%	-	20	13 / 5 38%	3 / 1 33%	10 / 4 40%	1 / 0 0%	2 / 1 50%	5	-
3 Gojko	204	'49	-	-	1 / 0 0%	1	-	-	16 / 12 75%	-	24	9 / 2 22%	3 / 0 0%	6 / 2 33%	1 / 0 0%	3 / 2 67%	5	1
15 Mojta	256	'24	-	1	1 / 0 0%	-	-	-	12 / 10 83%	-	9	2 / 2 100%	-	2 / 2 100%	-	-	1	-
27 Papadopoulos	292	'19	1	-	2 / 1 50%	-	2	-	7 / 6 86%	-	7	3 / 3 100%	1 / 1 100%	2 / 2 100%	-	-	-	-

Pogoń Szczecin

	INSTAT INDEX	Minuty na boisku	Bramki	Asysty	Strzały / celne	Faule	Faulowany	Spalone	Podania / dokładne	Podanie kluczowe	Podania przyjęte	Pojedyunki / wygrane	Pojedyunki w powietrzu	Pojedyunki na ziemi	Zwody / udane	Odbiory / udane	Strata piłki	Nabycie piłki
1 Zaluska	250	'97	-	-	-	-	-	-	31 / 29 94%	-	9	-	-	-	-	-	2	10
77 Ricardo Nunes	308	'97	-	-	-	-	1	-	60 / 50 83%	-	39	12 / 7 58%	2 / 2 100%	10 / 5 50%	4 / 1 25%	-	4	6
21 Rudol	274	'97	1	-	1 / 1 100%	3	2	-	48 / 44 92%	-	41	11 / 5 45%	7 / 3 43%	4 / 2 50%	-	1 / 1 100%	2	5
2 Rapa	252	'97	-	-	-	1	1	-	43 / 38 88%	-	32	10 / 5 50%	4 / 2 50%	6 / 3 50%	-	2 / 1 50%	-	5
24 Niepsuj	253	'97	-	-	-	1	-	-	44 / 35 80%	-	33	12 / 6 50%	1 / 1 100%	11 / 5 45%	1 / 0 0%	4 / 2 50%	7	4
14 Drygas	276	'75	-	-	1 / 1 100%	3	1	-	35 / 30 86%	-	31	15 / 9 60%	7 / 5 71%	8 / 4 50%	2 / 1 50%	3 / 2 67%	4	5
20 Holota	258	'97	-	-	2 / 0 0%	1	-	-	44 / 39 89%	-	36	14 / 7 50%	7 / 5 71%	7 / 2 29%	-	-	4	3
7 Gyurcsó	259	'97	-	1	-	-	1	1	30 / 24 80%	-	29	5 / 2 40%	1 / 0 0%	4 / 2 50%	4 / 2 50%	-	5	1
29 Listkowski	258	'58	-	-	-	2	-	-	12 / 9 75%	1 / 1 100%	14	13 / 6 46%	3 / 1 33%	10 / 5 50%	1 / 1 100%	2 / 2 100%	4	1
93 Zwolinski	238	'70	-	-	2 / 1 50%	2	1	-	10 / 5 50%	-	22	16 / 4 25%	5 / 2 40%	11 / 2 18%	3 / 0 0%	2 / 1 50%	5	-
10 Kort	285	'97	-	1	1 / 0 0%	1	1	-	37 / 28 76%	2 / 2 100%	31	8 / 3 38%	2 / 1 50%	6 / 2 33%	2 / 1 50%	2 / 0 0%	5	1
71 Formella	250	'38	1	-	3 / 2 67%	-	-	-	11 / 9 82%	-	14	4 / 1 25%	-	4 / 1 25%	1 / 0 0%	1 / 0 0%	-	1
9 Fraczczyk	244	'27	-	-	-	2	-	-	7 / 6 86%	1 / 1 100%	15	8 / 0 0%	4 / 0 0%	4 / 0 0%	1 / 0 0%	-	6	-
6 Murawski	218	'21	-	-	-	-	-	-	7 / 5 71%	-	5	6 / 2 33%	2 / 0 0%	4 / 2 50%	1 / 0 0%	2 / 1 50%	1	1

Atak

To posiadanie piłki przez jedną drużynę z przejściem na połowę przeciwnika.

Szybki atak (kontratak)

atak z gry, który rozwija się bezpośrednio po przejęciu piłki od przeciwnika. Szybki atak trwa nie więcej niż 20 sekund. Prędkość ruchu do bramki przeciwnika przy tym ataku wynosi nie mniej niż 3 m/s.

Atak pozycyjny

Atak z gry lub stałych fragmentów (aut, rzut wolny). Pozycyjny atak trwa więcej niż 20s lub prędkość ruchu drużyny do bramki przeciwnika jest mniejsza niż 3 m/s.

Atak z rzutu wolnego lub autu.

Atak po rozegraniu rzutu wolnego lub autu, przy którym pierwszym lub drugim działaniem jest strzał na bramkę, lub podanie w pole karne przeciwnika.

Atak z rzutu rożnego.

Akcje drużyny po rozegraniu rzutu rożnego aż do końca posiadania piłki lub oddalenia piłki przez drużynę przeciwnika do strefy centralnej.

Strzał

Skierowanie piłki do bramki przeciwnika mające na względzie strzelenie bramki. Rejestrowane są strzały celne (w światło bramki), niecelne (w tym strzały w słupek i w poprzeczkę), a także strzały przejęte przez przeciwnika.

Podanie kluczowe

Podanie do partnera, który jest w sytuacji bramkowej (1 na 1, pusta bramka itd.); podanie do zawodnika, które stwarza realną szansę na zdobycie bramki; podanie które 'odcina' linię obrony w fazie ataku.

Pojedynki

Wszystkie rodzaje walki o piłkę piłkarzy na boisku. Pojedynki nie są rejestrowane dodatkowo, jest to sumaryczny wskaźnik, zawiera walkę o piłkę w neutralnym położeniu zarówno na ziemi jak i w powietrzu, dryblingi, odebrania piłki oraz utraty piłki przy odbiorach przeciwnika

Pojedynki w powietrzu

Walka o piłkę, która znajduje się powyżej poziomu ramion.

Dryblowanie

Aktywna akcja piłkarza, posiadającego piłkę próba ominięcia przeciwnika z pomocą dryblingu. Przy udanym dryblingu zawodnikowi drużyny przeciwnej rejestruje się nieudane odebranie piłki i na odwrót.

Odebranie piłki przeciwnikowi i strata piłki w walce

Aktywne działanie zawodnika, usiłującego odebrać piłkę zawodnikowi posiadającemu ją (przeciwnikowi rejestruje się strata piłki poprzez odebranie); odebranie to także przeszkadzanie w dryblowaniu przeciwnikowi.

Posiadanie piłki

Ruch zawodnika z piłką (mniej niż 3 dotknięcia piłki).

Nieudane przyjęcie piłki (nieudana kontrola nad piłką)

Strata piłki bez jakiegokolwiek walki z przeciwnikiem, spowodowana przez techniczne błędy rywala.

Nabycie piłki

Akcja piłkarza (przejęcie, przechwyt, wygrany pojedynek), która powoduje stratę piłki przez przeciwnika z dalszą możliwością prowadzenia szybkiego ataku.

Strata piłki

Akcja zawodnika (niedokładne podanie, przegrany pojedynek, itd.), która powoduje stratę piłki przez jego drużynę. Jeśli posiadanie piłki zakończy się faulem przeciwnika lub strzałem w światło bramki, to strata nie rejestruje się.

Tempo akcji w ataku

Liczba akcji skierowanych na atak w momencie posiadania piłki.

Tempo dokładnych podań

Liczba dokładnych podań w momencie posiadania piłki

Indeks intensywności pojedynków

liczba pojedynków i przechwytyłów drużyny broniącej- na minutę -w czasie posiadania piłki przez przeciwnika