



Piast Gliwice

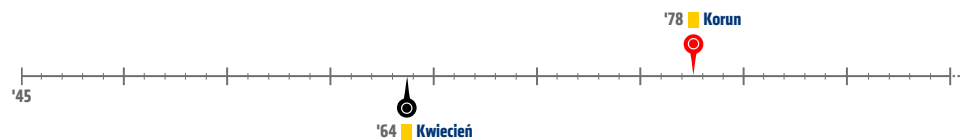
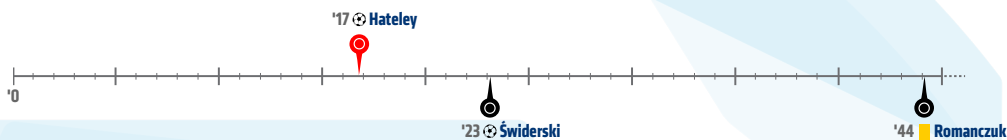
21.12.18

1:1



Jagiellonia Białystok

Linia czasu



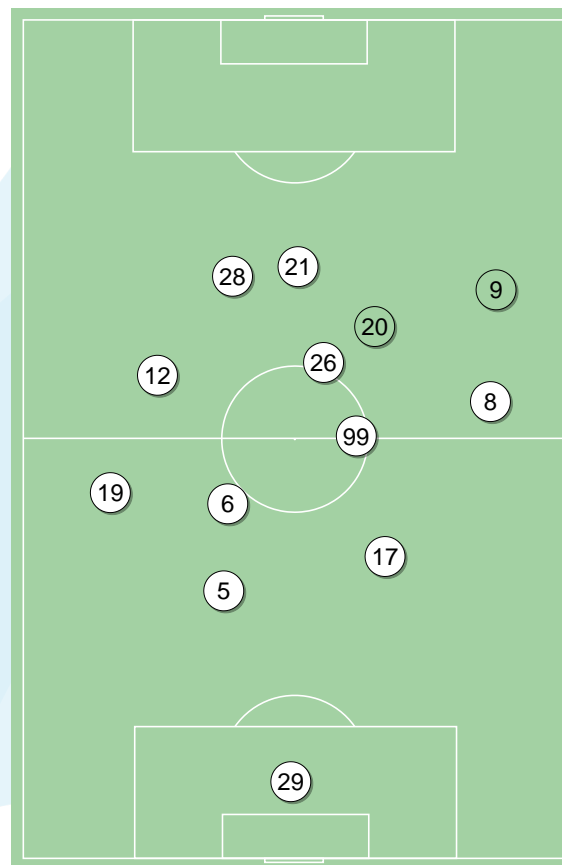
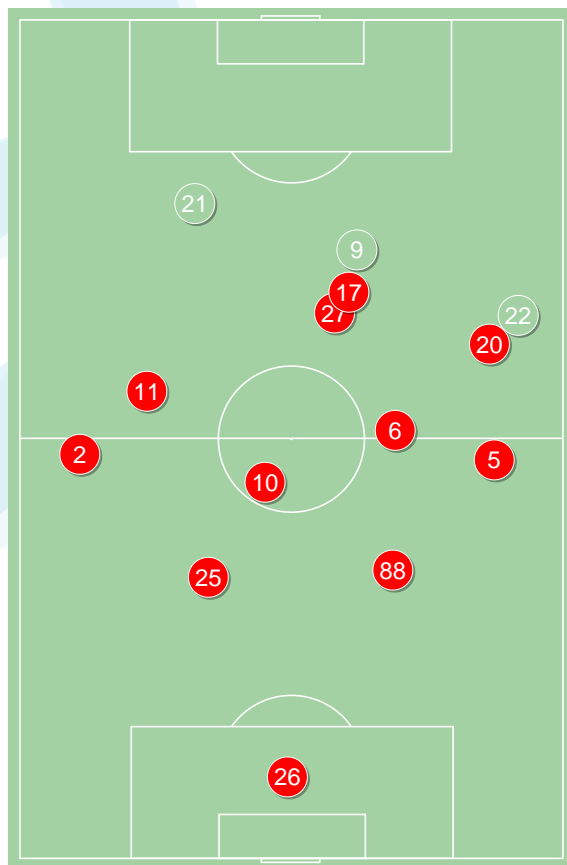
Średnie pozycje piłkarzy

Piast Gliwice

26	Plach	
2	Kirkeskov	
25	Sedlar	
88	Korun	🟡
5	Pietrowski	'38 ▼
10	Dziczek	
6	Hateley	⚽
11	Jorge Felix	'73 ▼
17	Joel Valencia	
20	Konczkowski	
27	Papadopoulos	'81 ▼
22	Mokwa	'38 ▲
21	Gerard Badia	'73 ▲
9	Parzyszek	'81 ▲

Jagiellonia Białystok

29	Sandomierski	
19	Bodvarsson	
5	Mitrovic	
17	Runje	
8	Burliga	
6	Romanczuk	🟡
99	Kwiecień	🟡 '69 ▼
12	Sitya	
26	Pospisil	
21	Frankowski	'65 ▼
28	Świderski	⚽ '82 ▼
9	Novikovas	'65 ▲
20	Poletanovic	'69 ▲
18	Sheridan	'82 ▲



4-2-3-1



POCZĄTEK MECZU

4-2-3-1



KONIEC MECZU

4-2-3-1



POCZĄTEK MECZU

4-2-3-1



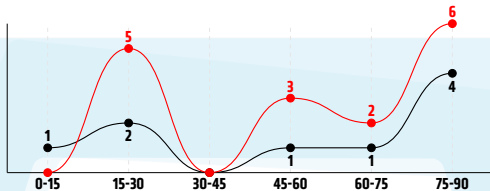
KONIEC MECZU

Piast Gliwice ↑

Jagiellonia Białystok ↑

Główne statystyki

STRZAŁY / CELNE	16 / 4	9 / 5
1 połowa	5 / 1	3 / 2
2 połowa	11 / 3	6 / 3



Strzały niecelne	6	3
Strzały przejęte	3	1
Strzały z pola karnego / celne	11 / 2	6 / 4
Średni dystans do bramki, m	16.4	16.4
Faule	11	14
Żółte / czerwone kartki	1 / 0	2 / 0
Spalone	5	1
Rzuty różne	9	5

Podania

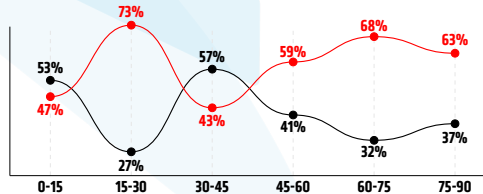
PODANIA / DOKŁADNE	542 / 444 82%	430 / 324 75%
1 połowa	249 / 208 84%	266 / 214 80%
2 połowa	293 / 236 81%	164 / 110 67%
Podanie kluczowe	9 / 4 44%	10 / 6 60%

Pojedynki

POJEDYNKI	167 / 78 47%	167 / 89 53%
1 połowa	88 / 43 49%	88 / 45 51%
2 połowa	79 / 35 44%	79 / 44 56%
Pojedynki w powietrzu	54 / 21 39%	54 / 33 61%
Pojedynki na ziemi	113 / 57 50%	113 / 56 50%
Zwody / udane	26 / 15 58%	24 / 14 58%
Odbiory / udane	28 / 14 50%	38 / 23 61%
Straty / na własnej połowie	83 / 15	85 / 24
Nabycie piłki / na połowie przeciwnika	76 / 18	73 / 14

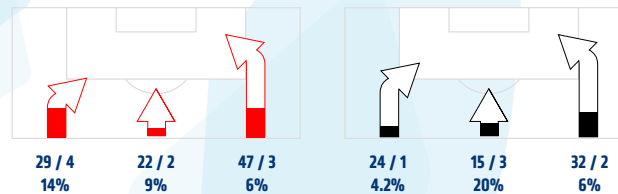
Posiadanie piłki

POSIADANIE PIŁKI	59%	41%
1 połowa	54%	46%
2 połowa	64%	36%

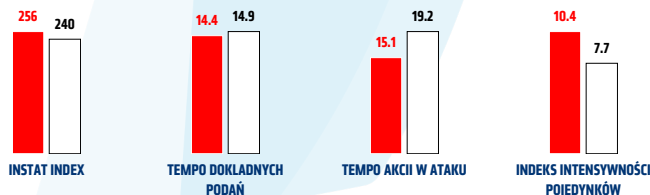


Ataki pozycyjne	88 / 9 10%	53 / 5 9%
Kontrataki	10 / 1 10%	18 / 1 6%
Stały fragment w ataku	15 / 5 33%	9 / 3 33%
Strzał z rzutu wolnego / celne	1 / 1 100%	-
Warianty stałych fragmentów gry	5 / 3 60%	4 / 2 50%
Kombinacyjne rzuty różne	9 / 1 11%	5 / 1 20%
Rzuty karne / strzelone	-	-

STRONY ATAKU



Kluczowe indeksy występu



TOP-3 InStat Index



6 Hateley	318	8 Burliga	285
25 Sedlar	292	12 Sitya	278
2 Kirkeskov	281	17 Runje	258



TOP-3 Strzały / celne



11 Jorge Felix	3 / 2 67%	17 Runje	2 / 1 50%
17 Joel Valencia	2 / 1 50%	8 Burliga	1 / 1 100%
6 Hateley	1 / 1 100%	6 Romanczuk	1 / 1 100%



TOP-3 Podania



10 Dżiczek	66 / 58 88%	8 Burliga	56 / 46 82%
6 Hateley	65 / 53 82%	6 Romanczuk	57 / 42 74%
25 Sedlar	56 / 49 88%	19 Bodvarsson	54 / 38 70%



TOP-3 Podania kluczowe



2 Kirkeskov	4 / 2 50%	26 Pospisil	2 / 2 100%
22 Mokwa	1 / 1 100%	28 Świderski	3 / 1 33%
9 Parzyszek	1 / 1 100%	6 Romanczuk	2 / 1 50%



TOP-3 Pojedynki



6 Hateley	19 / 12 63%	6 Romanczuk	26 / 16 62%
10 Dżiczek	18 / 9 50%	19 Bodvarsson	20 / 14 70%
11 Jorge Felix	12 / 9 75%	99 Kwiecień	20 / 13 65%



TOP-3 Zwody



6 Hateley	4 / 3 75%	19 Bodvarsson	5 / 4 80%
11 Jorge Felix	4 / 3 75%	26 Pospisil	4 / 4 100%
25 Sedlar	3 / 3 100%	28 Świderski	6 / 2 33%

Piast Gliwice

	INSTAT INDEX	Minuty na boisku	Bramki	Asysty	Strzały / celne	Faule	Faulowany	Spalone	Podania / dokładne	Podanie kluczowe	Podania przyjęte	Pojedyunki / wygrane	Pojedyunki w powietrzu	Pojedyunki na ziemi	Zwody / udane	Odbiory / udane	Strata piłki	Nabycie piłki
26 Plach	269	'96	-	-	-	-	-	-	23 / 18 78%	-	8	2 / 2 100%	1 / 1 100%	1 / 1 100%	-	-	2	5
2 Kirkeskov	281	'96	-	-	2 / 0 0%	-	-	-	65 / 48 74%	4 / 2 50%	47	10 / 8 80%	2 / 1 50%	8 / 7 88%	1 / 0 0%	1 / 1 100%	8	11
25 Sedlar	292	'96	-	-	-	2	-	-	56 / 49 88%	-	41	11 / 9 82%	5 / 3 60%	6 / 6 100%	3 / 3 100%	3 / 3 100%	3	13
88 Korun	241	'96	-	-	1 / 0 0%	2	-	-	51 / 44 86%	-	41	9 / 4 44%	3 / 1 33%	6 / 3 50%	-	4 / 1 25%	1	6
5 Pietrowski	271	'37	-	-	-	-	-	-	29 / 24 83%	-	19	5 / 4 80%	1 / 0 0%	4 / 4 100%	1 / 1 100%	1 / 1 100%	3	6
10 Dziczek	246	'96	-	-	1 / 0 0%	1	-	-	66 / 58 88%	2 / 0 0%	49	18 / 9 50%	3 / 1 33%	15 / 8 53%	2 / 1 50%	6 / 3 50%	5	11
6 Hateley	318	'96	1	-	1 / 1 100%	-	4	-	65 / 53 82%	-	48	19 / 12 63%	6 / 3 50%	13 / 9 69%	4 / 3 75%	3 / 2 67%	9	7
11 Jorge Felix	270	'75	-	-	3 / 2 67%	-	3	1	31 / 25 81%	-	22	12 / 9 75%	5 / 3 60%	7 / 6 86%	4 / 3 75%	-	5	3
17 Joel Valencia	261	'96	-	-	2 / 1 50%	3	4	2	37 / 33 89%	-	47	27 / 6 22%	5 / 1 20%	22 / 5 23%	3 / 2 67%	4 / 1 25%	14	3
20 Konczkowski	237	'96	-	-	-	-	1	1	63 / 46 73%	1 / 0 0%	43	11 / 4 36%	3 / 2 67%	8 / 2 25%	2 / 0 0%	-	11	7
27 Papadopoulos	207	'83	-	-	3 / 0 0%	1	1	-	13 / 12 92%	-	32	25 / 8 32%	16 / 3 19%	9 / 5 56%	1 / 1 100%	2 / 2 100%	9	1
22 Mokwa	207	'59	-	-	1 / 0 0%	1	-	-	30 / 24 80%	1 / 1 100%	32	10 / 2 20%	3 / 2 67%	7 / 0 0%	1 / 0 0%	4 / 0 0%	5	2
21 Gerard Badia	224	'20	-	-	2 / 0 0%	1	-	-	9 / 6 67%	-	10	6 / 1 17%	-	6 / 1 17%	3 / 1 33%	-	6	1
9 Parzyszek	-	'12	-	-	-	-	-	1	4 / 4 100%	1 / 1 100%	5	2 / 0 0%	1 / 0 0%	1 / 0 0%	1 / 0 0%	-	2	-

Jagiellonia Białystok

	INSTAT INDEX	Minuty na boisku	Bramki	Asysty	Strzały / celne	Faule	Faulowany	Spalone	Podania / dokładne	Podanie kluczowe	Podania przyjęte	Pojedyunki / wygrane	Pojedyunki w powietrzu	Pojedyunki na ziemi	Zwody / udane	Odbiory / udane	Strata piłki	Nabycie piłki
29 Sandomierski	210	'96	-	-	-	-	-	-	29 / 20 69%	-	5	-	-	-	-	-	6	9
19 Bodvarsson	249	'96	-	-	-	2	2	1	54 / 38 70%	-	36	20 / 14 70%	5 / 3 60%	15 / 11 73%	5 / 4 80%	3 / 3 100%	9	8
5 Mitrovic	194	'96	-	-	-	1	-	-	26 / 17 65%	-	18	13 / 5 38%	9 / 3 33%	4 / 2 50%	-	2 / 1 50%	4	4
17 Runje	258	'96	-	-	2 / 1 50%	1	1	-	31 / 27 87%	-	21	16 / 11 69%	8 / 7 88%	8 / 4 50%	-	5 / 2 40%	1	9
8 Burliga	285	'96	-	-	1 / 1 100%	1	2	-	56 / 46 82%	1 / 1 100%	36	12 / 9 75%	4 / 2 50%	8 / 7 88%	-	5 / 5 100%	9	9
6 Romanczuk	253	'96	-	-	1 / 1 100%	1	1	-	57 / 42 74%	2 / 1 50%	37	26 / 16 62%	10 / 8 80%	16 / 8 50%	-	7 / 5 71%	10	18
99 Kwiecień	240	'71	-	-	-	3	1	-	24 / 14 58%	-	25	20 / 13 65%	9 / 7 78%	11 / 6 55%	2 / 1 50%	3 / 2 67%	6	2
12 Sitya	278	'96	-	1	2 / 0 0%	2	-	-	46 / 36 78%	2 / 1 50%	33	20 / 9 45%	2 / 1 50%	18 / 8 44%	4 / 2 50%	7 / 4 57%	12	7
26 Pospisil	249	'96	-	-	1 / 0 0%	-	2	-	47 / 36 77%	2 / 2 100%	41	11 / 4 36%	2 / 0 0%	9 / 4 44%	4 / 4 100%	1 / 0 0%	8	3
21 Frankowski	236	'67	-	-	-	1	-	-	30 / 24 80%	-	33	7 / 1 14%	-	7 / 1 14%	3 / 1 33%	1 / 0 0%	8	-
28 Świdzki	238	'84	1	-	1 / 1 100%	1	2	-	15 / 10 67%	3 / 1 33%	24	15 / 4 27%	1 / 0 0%	14 / 4 29%	6 / 2 33%	2 / 1 50%	9	2
9 Novikovas	211	'28	-	-	-	-	-	-	7 / 7 100%	-	5	2 / 0 0%	1 / 0 0%	1 / 0 0%	-	1 / 0 0%	1	-
20 Poletanovic	221	'24	-	-	-	1	-	-	8 / 7 88%	-	7	2 / 2 100%	1 / 1 100%	1 / 1 100%	-	-	1	2
18 Sheridan	-	'11	-	-	1 / 1 100%	-	-	-	-	-	3	3 / 1 33%	2 / 1 50%	1 / 0 0%	-	1 / 0 0%	1	-

Atak

To posiadanie piłki przez jedną drużynę z przejściem na połowę przeciwnika.

Szybki atak (kontratak)

atak z gry, który rozwija się bezpośrednio po przejściu piłki od przeciwnika. Szybki atak trwa nie więcej niż 30 sekund. Prędkość ruchu do bramki przeciwnika przy tym ataku wynosi nie mniej niż 2,6 m/s.

Atak pozycyjny

Atak z gry lub stałych fragmentów (aut, rzut wolny). Pozycyjny atak trwa więcej niż 30s lub prędkość ruchu drużyny do bramki przeciwnika jest mniejsza niż 2,6 m/s.

Atak z rzutu wolnego lub autu.

Atak po rozegraniu rzutu wolnego lub autu, przy którym pierwszym lub drugim działaniem jest strzał na bramkę, lub podanie w pole karne przeciwnika.

Atak z rzutu rożnego.

Akcje drużyny po rozegraniu rzutu rożnego aż do końca posiadania piłki lub oddalenia piłki przez drużynę przeciwnika do strefy centralnej.

Strzał

Skierowanie piłki do bramki przeciwnika mające na względzie strzelenie bramki. Rejestrowane są strzały celne (w światło bramki), niecelne (w tym strzały w słupek i w poprzeczkę), a także strzały przejęte przez przeciwnika.

Podanie kluczowe

Podanie do partnera, który jest w sytuacji bramkowej (1 na 1, pusta bramka itd.); podanie do zawodnika, które stwarza realną szansę na zdobycie bramki; podanie które 'odcina' linię obrony w fazie ataku.

Pojedynki

Wszystkie rodzaje walki o piłkę piłkarzy na boisku. Pojedynki nie są rejestrowane dodatkowo, jest to sumaryczny wskaźnik, zawiera walkę o piłkę w neutralnym położeniu zarówno na ziemi jak i w powietrzu, dryblingi, odebrania piłki oraz utraty piłki przy odbiorach przeciwnika

Pojedynki w powietrzu

Walka o piłkę, która znajduje się powyżej poziomu ramion.

Dryblowanie

Aktywna akcja piłkarza, posiadającego piłkę próba ominięcia przeciwnika z pomocą dryblingu. Przy udanym dryblingu zawodnikowi drużyny przeciwnej rejestruje się nieudane odebranie piłki i na odwrót.

Odebranie piłki przeciwnikowi i strata piłki w walce

Aktywna akcja zawodnika, usiłującego odebrać piłkę zawodnikowi posiadającemu ją (przeciwnikowi rejestruje się strata piłki poprzez odebranie); odebranie to także przeszkadzanie w dryblowaniu przeciwnikowi.

Posiadanie piłki

Ruch zawodnika z piłką (mniej niż 3 dotknięcia piłki).

Nieudane przyjęcie piłki (nieudana kontrola nad piłką)

Strata piłki bez jakiegokolwiek walki z przeciwnikiem, spowodowana przez techniczne błędy rywala.

Nabywanie piłki

Akcja piłkarza (przejęcie, przechwyt, wygrany pojedynek), która powoduje stratę piłki przez przeciwnika z dalszą możliwością prowadzenia szybkiego ataku.

Strata piłki

Akcja zawodnika (nieodkładne podanie, przegrany pojedynek, itd.), która powoduje stratę piłki przez jego drużynę. Jeśli posiadanie piłki zakończy się faulem przeciwnika lub strzałem w światło bramki, to strata nie rejestruje się.

Tempo akcji w ataku

Liczba akcji skierowanych na atak w momencie posiadania piłki.

Tempo dokładnych podań

Liczba dokładnych podań w momencie posiadania piłki

Indeks intensywności pojedynków

liczba pojedynków i przechwytych drużyny broniącej- na minutę -w czasie posiadania piłki przez przeciwnika