



EKSTRAKLASA



Piast Gliwice

03.12.18

3 : 0



Pogoń Szczecin



STATS

Wszystkie raporty z meczów LOTTO Ekstraklasy 2018/19 znajdziesz na Ekstraklasa.org!

Linia czasu



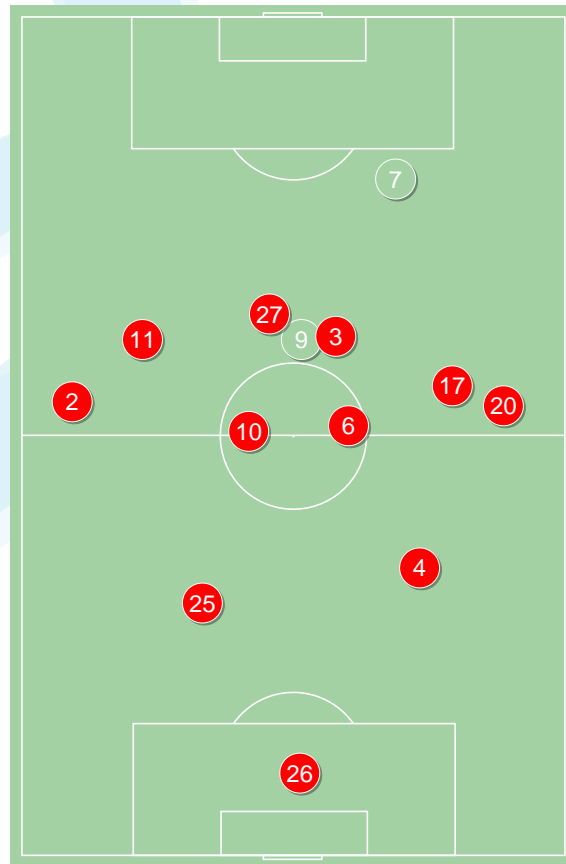
Średnie pozycje piłkarzy

Piast Gliwice

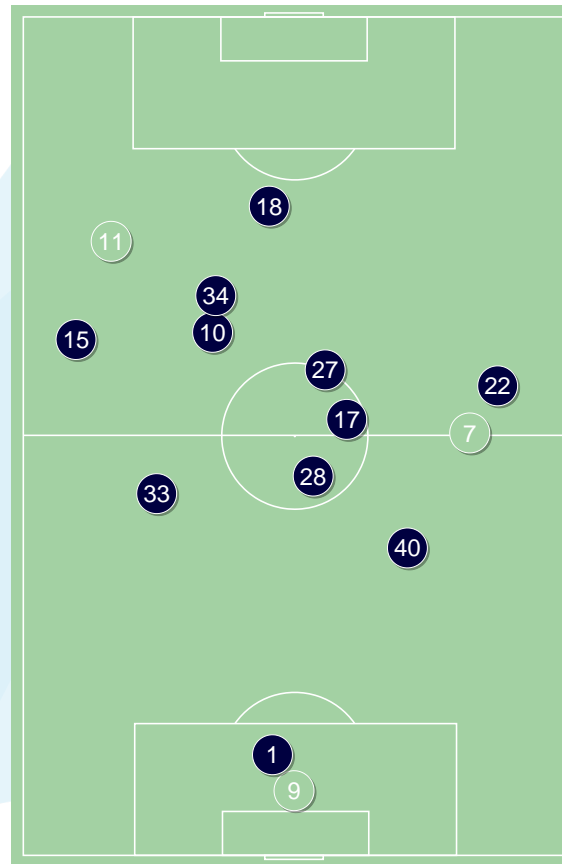
26	Plach	
2	Kirkeskov	
25	Sedlar	⚽
4	Czerwiński	
20	Konczkowski	
10	Dziczek	
6	Hateley	
11	Jorge Felix	'85 ▼
3	Jodłowiec	⚽⚽
17	Joel Valencia	'90 ▼
27	Papadopoulos	'69 ▼
9	Parzyszek	'69 ▲
7	Jagiello	'85 ▲
77	Gojkoc	'90 ▲

Pogoń Szczecin

1	Zaluska	🟡
15	Matynia	
33	Malec	
40	Walukiewicz	🟡
22	Stec	'72 ▼
28	Tomasz Podstawski	🟡
17	Kozulj	
34	Iker Guarrotxena	
10	Majewski	'68 ▼
27	Kowalczyk	
18	Buksa	'77 ▼
11	Benyamina	'68 ▲
7	Delev	'72 ▲
9	Benedyczak	'77 ▲



Piast Gliwice ↑



Pogoń Szczecin ↑

4-2-3-1



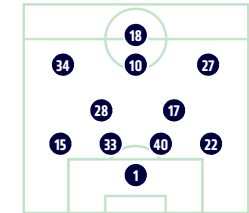
POCZĄTEK MECZU

4-2-3-1

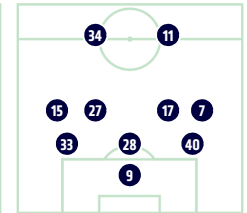


KONIEC MECZU

4-2-3-1



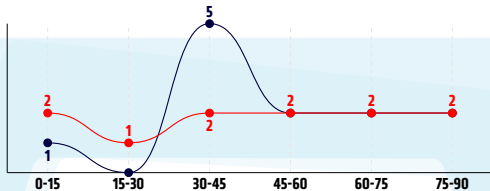
POCZĄTEK MECZU



KONIEC MECZU

Główne statystyki

STRZAŁY / CELNE	11 / 6	12 / 5
1 połowa	5 / 4	6 / 3
2 połowa	6 / 2	6 / 2



Strzały niecelne	3	6
Strzały przejęte	2	1
Strzały z pola karnego / celne	7 / 4	6 / 3
Średni dystans do bramki, m	16.8	21
Faule	19	18
Żółte / czerwone kartki	-	2 / 1
Spalone	4	1
Rzuty różne	-	9

Podania

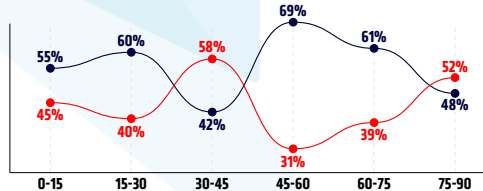
PODANIA / DOKŁADNE	439 / 372 85%	549 / 464 85%
1 połowa	212 / 180 85%	254 / 211 83%
2 połowa	227 / 192 85%	295 / 253 86%
Podanie kluczowe	8 / 6 75%	6 / 5 83%

Pojedynki

POJEDYNKI	169 / 94 56%	169 / 75 44%
1 połowa	89 / 47 53%	89 / 42 47%
2 połowa	80 / 47 59%	80 / 33 41%
Pojedynki w powietrzu	48 / 31 65%	48 / 17 35%
Pojedynki na ziemi	121 / 63 52%	121 / 58 48%
Zwody / udane	20 / 15 75%	39 / 20 51%
Odbiory / udane	47 / 27 57%	27 / 12 44%
Straty / na własnej połowie	73 / 16	71 / 17
Nabycie piłki / na połowie przeciwnika	65 / 18	66 / 15

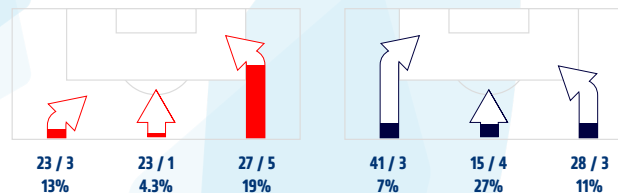
Posiadanie piłki

POSIADANIE PIŁKI	45%	55%
1 połowa	48%	52%
2 połowa	41%	59%

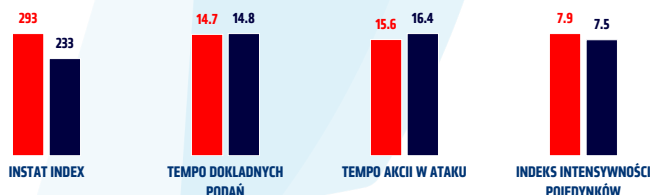


Ataki pozycyjne	62 / 7 11%	77 / 8 10%
Kontrataki	11 / 2 18%	7 / 2 29%
Stały fragment w ataku	3 / 2 67%	14 / 1 7%
Strzał z rzutu wolnego / celne	-	-
Warianty stałych fragmentów gry	1 / 1 100%	3 / 0 0%
Kombinacyjne rzuty różne	-	9 / 1 11%
Rzuty karne / strzelone	1	-

STRONY ATAKU



Kluczowe indeksy występu



TOP-3 InStat Index



3 Jodłowiec	356	15 Matynia	258
20 Konckzkowski	341	10 Majewski	256
6 Hateley	339	27 Kowalczyk	254



TOP-3 Strzały / celne



3 Jodłowiec	4 / 2 50%	10 Majewski	3 / 3 100%
10 Dżiczek	3 / 1 33%	18 Buksa	2 / 1 50%
11 Jorge Felix	2 / 1 50%	27 Kowalczyk	1 / 1 100%



TOP-3 Podania



10 Dżiczek	53 / 47 89%	28 Tomasz Podstawski	69 / 61 88%
6 Hateley	53 / 46 87%	33 Małec	62 / 61 98%
4 Czerwiński	51 / 44 86%	15 Matynia	69 / 54 78%



TOP-3 Podania kluczowe



20 Konckzkowski	2 / 2 100%	10 Majewski	2 / 2 100%
3 Jodłowiec	2 / 1 50%	34 Iker Guarrotxena	2 / 2 100%
2 Kirkeskov	1 / 1 100%	27 Kowalczyk	1 / 1 100%



TOP-3 Pojedynki



6 Hateley	17 / 15 88%	27 Kowalczyk	24 / 13 54%
3 Jodłowiec	30 / 14 47%	33 Małec	18 / 13 72%
27 Papadopoulos	24 / 12 50%	40 Wałukiewicz	23 / 8 35%



TOP-3 Zwody



17 Joel Valencia	6 / 4 67%	27 Kowalczyk	10 / 7 70%
11 Jorge Felix	4 / 4 100%	17 Kozulj	4 / 3 75%
3 Jodłowiec	5 / 2 40%	15 Matynia	4 / 2 50%

Piast Gliwice

	INSTAT INDEX	Minuty na boisku	Bramki	Asysty	Strzały / celne	Faule	Faulowany	Spalone	Podania / dokładne	Podanie kluczowe	Podania przyjęte	Pojedyunki / wygrane	Pojedyunki w powietrzu	Pojedyunki na ziemi	Zwody / udane	Odbiory / udane	Strata piłki	Nabycie piłki
26 Plach	338	'94	-	-	-	-	-	-	39 / 31 79%	-	19	1 / 1 100%	1 / 1 100%	-	-	-	5	5
2 Kirkeskov	320	'94	-	1	-	1	-	-	47 / 39 83%	1 / 1 100%	31	13 / 10 77%	3 / 2 67%	10 / 8 80%	1 / 1 100%	4 / 3 75%	4	6
25 Sedlar	275	'94	1	-	1 / 1 100%	-	-	-	41 / 38 93%	-	36	5 / 3 60%	1 / 1 100%	4 / 2 50%	1 / 1 100%	2 / 1 50%	-	5
4 Czerwiński	310	'94	-	-	-	-	2	-	51 / 44 86%	-	33	10 / 9 90%	6 / 6 100%	4 / 3 75%	-	2 / 2 100%	3	7
20 Konczkowski	341	'94	-	1	-	1	2	-	44 / 38 86%	2 / 2 100%	32	10 / 7 70%	2 / 1 50%	8 / 6 75%	1 / 1 100%	6 / 5 83%	5	9
10 Dziczek	232	'94	-	-	3 / 1 33%	3	1	-	53 / 47 89%	1 / 0 0%	44	10 / 4 40%	1 / 1 100%	9 / 3 33%	-	3 / 0 0%	4	7
6 Hateley	339	'94	-	-	-	1	1	-	53 / 46 87%	1 / 1 100%	35	17 / 15 88%	2 / 2 100%	15 / 13 87%	1 / 1 100%	12 / 10 83%	6	15
11 Jorge Felix	277	'86	-	-	2 / 1 50%	3	3	1	23 / 20 87%	1 / 1 100%	26	20 / 9 45%	5 / 2 40%	15 / 7 47%	4 / 4 100%	4 / 1 25%	6	3
3 Jodłowiec	356	'94	2	-	4 / 2 50%	1	1	-	32 / 24 75%	2 / 1 50%	43	30 / 14 47%	10 / 8 80%	20 / 6 30%	5 / 2 40%	3 / 0 0%	13	4
17 Joel Valencia	266	'90	-	-	1 / 1 100%	1	2	-	36 / 30 83%	-	37	18 / 7 39%	3 / 1 33%	15 / 6 40%	6 / 4 67%	5 / 2 40%	7	3
27 Papadopoulos	246	'70	-	-	-	4	3	3	11 / 7 64%	-	25	24 / 12 50%	10 / 4 40%	14 / 8 57%	1 / 1 100%	2 / 2 100%	16	-
9 Parzyszek	211	'24	-	-	-	2	-	-	5 / 5 100%	-	7	8 / 2 25%	4 / 2 50%	4 / 0 0%	-	2 / 0 0%	3	-
7 Jagiełło	-	'8	-	-	-	-	-	-	4 / 3 75%	-	4	1 / 1 100%	-	1 / 1 100%	-	1 / 1 100%	1	1
77 Gojko	-	'3	-	-	-	2	-	-	-	-	-	2 / 0 0%	-	2 / 0 0%	-	1 / 0 0%	-	-

Pogoń Szczecin

	INSTAT INDEX	Minuty na boisku	Bramki	Asysty	Strzały / celne	Faule	Faulowany	Spalone	Podania / dokładne	Podanie kluczowe	Podania przyjęte	Pojedyunki / wygrane	Pojedyunki w powietrzu	Pojedyunki na ziemi	Zwody / udane	Odbiory / udane	Strata piłki	Nabycie piłki
1 Zaluska	228	'83	-	-	-	1	-	-	28 / 24 86%	-	14	2 / 1 50%	-	2 / 1 50%	1 / 1 100%	1 / 0 0%	1	6
15 Matynia	258	'94	-	-	3 / 0 0%	-	1	-	69 / 54 78%	-	52	11 / 6 55%	1 / 0 0%	10 / 6 60%	4 / 2 50%	2 / 1 50%	7	9
33 Malec	247	'94	-	-	-	1	1	-	62 / 61 98%	-	44	18 / 13 72%	6 / 5 83%	12 / 8 67%	-	4 / 4 100%	-	12
40 Walukiewicz	240	'94	-	-	-	2	-	1	59 / 49 83%	-	43	23 / 8 35%	12 / 2 17%	11 / 6 55%	3 / 1 33%	2 / 1 50%	10	12
22 Stec	249	'72	-	-	1 / 0 0%	1	1	-	43 / 35 81%	-	34	12 / 5 42%	4 / 2 50%	8 / 3 38%	5 / 1 20%	-	5	6
28 Tomasz Podstawski	230	'94	-	-	-	3	2	-	69 / 61 88%	-	52	18 / 8 44%	6 / 2 33%	12 / 6 50%	1 / 1 100%	5 / 1 20%	3	8
17 Kozulj	183	'94	-	-	1 / 0 0%	1	1	-	55 / 41 75%	1 / 0 0%	56	13 / 4 31%	3 / 1 33%	10 / 3 30%	4 / 3 75%	2 / 0 0%	10	1
34 Iker Guarrotxena	231	'94	-	-	1 / 0 0%	4	2	-	38 / 31 82%	2 / 2 100%	46	19 / 5 26%	5 / 1 20%	14 / 4 29%	3 / 1 33%	5 / 2 40%	11	2
10 Majewski	256	'69	-	-	3 / 3 100%	-	-	-	47 / 41 87%	2 / 2 100%	44	9 / 3 33%	3 / 0 0%	6 / 3 50%	3 / 1 33%	2 / 2 100%	6	2
27 Kowalczyk	254	'94	-	-	1 / 1 100%	3	8	-	50 / 42 84%	1 / 1 100%	52	24 / 13 54%	2 / 1 50%	22 / 12 55%	10 / 7 70%	3 / 1 33%	9	3
18 Buksa	212	'77	-	-	2 / 1 50%	1	-	-	9 / 7 78%	-	11	9 / 4 44%	2 / 2 100%	7 / 2 29%	1 / 0 0%	1 / 0 0%	6	-
11 Benyamina	186	'25	-	-	-	1	-	-	3 / 2 67%	-	6	5 / 1 20%	2 / 0 0%	3 / 1 33%	2 / 0 0%	-	3	1
7 Delev	230	'21	-	-	-	-	2	-	14 / 13 93%	-	7	5 / 3 60%	2 / 1 50%	3 / 2 67%	1 / 1 100%	-	-	3
9 Benedyczak	252	'16	-	-	-	-	1	-	3 / 3 100%	-	3	1 / 1 100%	-	1 / 1 100%	1 / 1 100%	-	-	1

Atak

To posiadanie piłki przez jedną drużynę z przejściem na połowę przeciwnika.

Szybki atak (kontratak)

atak z gry, który rozwija się bezpośrednio po przejęciu piłki od przeciwnika. Szybki atak trwa nie więcej niż 30 sekund. Prędkość ruchu do bramki przeciwnika przy tym ataku wynosi nie mniej niż 2,6 m/s.

Atak pozycyjny

Atak z gry lub stałych fragmentów (aut, rzut wolny). Pozycyjny atak trwa więcej niż 30s lub prędkość ruchu drużyny do bramki przeciwnika jest mniejsza niż 2,6 m/s.

Atak z rzutu wolnego lub autu.

Atak po rozegraniu rzutu wolnego lub autu, przy którym pierwszym lub drugim działaniem jest strzał na bramkę, lub podanie w pole karne przeciwnika.

Atak z rzutu rożnego.

Akcje drużyny po rozegraniu rzutu rożnego aż do końca posiadania piłki lub oddalenia piłki przez drużynę przeciwnika do strefy centralnej.

Strzał

Skierowanie piłki do bramki przeciwnika mające na względzie strzelenie bramki. Rejestrowane są strzały celne (w światło bramki), niecelne (w tym strzały w słupek i w poprzeczkę), a także strzały przejęte przez przeciwnika.

Podanie kluczowe

Podanie do partnera, który jest w sytuacji bramkowej (1 na 1, pusta bramka itd.); podanie do zawodnika, które stwarza realną szansę na zdobycie bramki; podanie które 'odcina' linię obrony w fazie ataku.

Pojedynki

Wszystkie rodzaje walki o piłkę piłkarzy na boisku. Pojedynki nie są rejestrowane dodatkowo, jest to sumaryczny wskaźnik, zawiera walkę o piłkę w neutralnym położeniu zarówno na ziemi jak i w powietrzu, dryblingi, odebrania piłki oraz utraty piłki przy odbiorach przeciwnika

Pojedynki w powietrzu

Walka o piłkę, która znajduje się powyżej poziomu ramion.

Dryblowanie

Aktywna akcja piłkarza, posiadającego piłkę próba ominięcia przeciwnika z pomocą dryblingu. Przy udanym dryblingu zawodnikowi drużyny przeciwnej rejestruje się nieudane odebranie piłki i na odwrót.

Odebranie piłki przeciwnikowi i strata piłki w walce

Aktywne działanie zawodnika, usiłującego odebrać piłkę zawodnikowi posiadającemu ją (przeciwnikowi rejestruje się strata piłki poprzez odebranie); odebranie to także przeszkadzanie w dryblowaniu przeciwnikowi.

Posiadanie piłki

Ruch zawodnika z piłką (mniej niż 3 dotknięcia piłki).

Nieudane przyjęcie piłki (nieudana kontrola nad piłką)

Strata piłki bez jakiegokolwiek walki z przeciwnikiem, spowodowana przez techniczne błędy rywala.

Nabycie piłki

Akcja piłkarza (przejęcie, przechwyt, wygrany pojedynek), która powoduje stratę piłki przez przeciwnika z dalszą możliwością prowadzenia szybkiego ataku.

Strata piłki

Akcja zawodnika (nieodkładne podanie, przegrany pojedynek, itd.), która powoduje stratę piłki przez jego drużynę. Jeśli posiadanie piłki zakończy się faulem przeciwnika lub strzałem w światło bramki, to strata nie rejestruje się.

Tempo akcji w ataku

Liczba akcji skierowanych na atak w momencie posiadania piłki.

Tempo dokładnych podań

Liczba dokładnych podań w momencie posiadania piłki

Indeks intensywności pojedynków

liczba pojedynków i przechwytów drużyny broniącej- na minutę -w czasie posiadania piłki przez przeciwnika