



EKSTRAKLASA



Wisła Płock

27.10.18

1:1

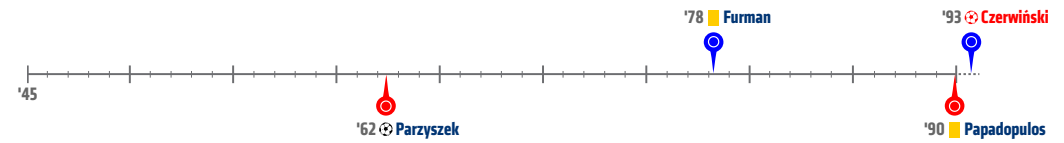


Piast Gliwice



Wszystkie raporty z meczów LOTTO Ekstraklasy 2018/19 znajdziesz na Ekstraklasa.org!

Linia czasu



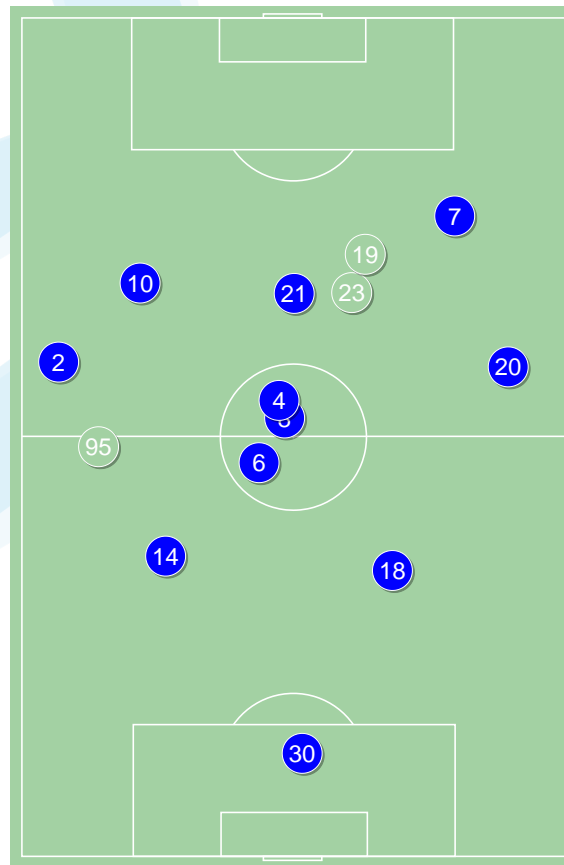
Średnie pozycje piłkarzy

Wisła Płock

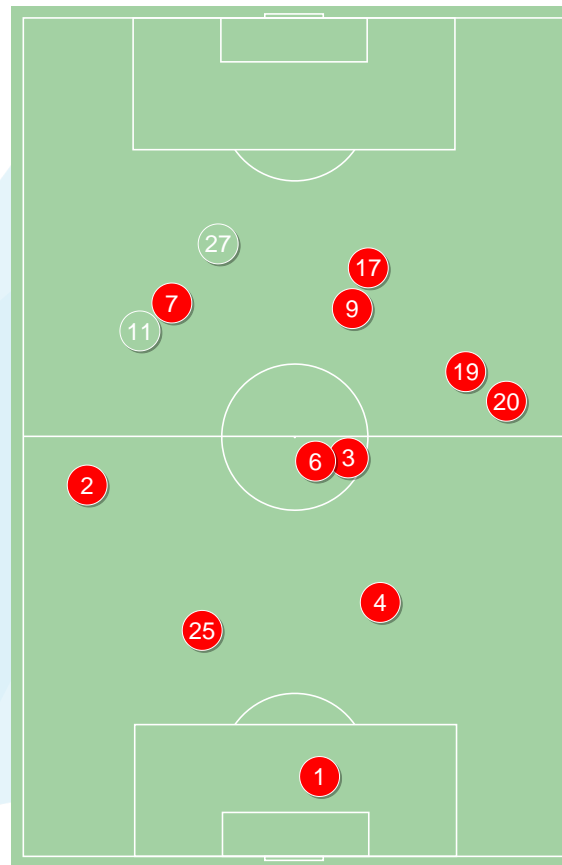
30	Dahne	
2	Warcholak	'47 ▼
14	Dźwigała	
18	Uryga	
20	Stefańczyk	
6	Rasak	
8	Furman	
4	Szymański	
10	Merebashvili	'78 ▼
7	Nico	'67 ▼
21	Ricardinho	
95	Stępiński	'47 ▲
19	Angielski	'67 ▲
23	Stilić	'78 ▲

Piast Gliwice

1	Szmatuła	
2	Kirkeskov	
25	Sedlar	
4	Czerwiński	
20	Konczkowski	
6	Hateley	
3	Jodłowiec	
7	Jagiełło	'67 ▼
9	Parzyszek	'73 ▼
19	Mak	'88 ▼
17	Joel Valencia	
11	Jorge Felix	'67 ▲
27	Papadopoulos	'73 ▲
5	Pietrowski	'88 ▲



Wisła Płock ↑



Piast Gliwice ↑

4-3-3



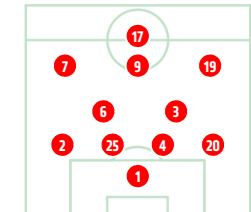
POCZĄTEK MECZU

4-4-2



KONIEC MECZU

4-2-3-1



POCZĄTEK MECZU

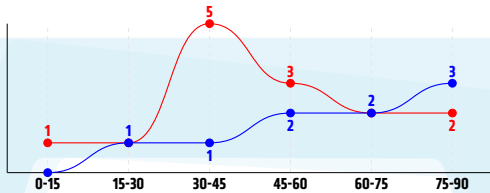
4-2-3-1



KONIEC MECZU

Główne statystyki

STRZAŁY / CELNE	9 / 4	14 / 6
1 połowa	2 / 2	7 / 4
2 połowa	7 / 2	7 / 2



Strzały niecelne	4	5
Strzały przejęte	1	3
Strzały z pola karnego / celne	5 / 1	9 / 4
Średni dystans do bramki, m	16.6	15.4
Faule	6	19
Żółte / czerwone kartki	2 / 0	1 / 0
Spalone	1	1
Rzuty różne	3	9

Podania

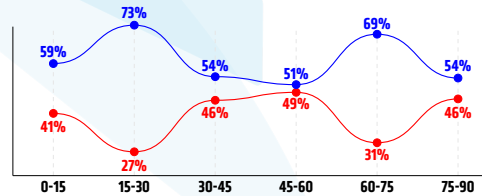
PODANIA / DOKŁADNE	669 / 566 85%	359 / 265 74%
1 połowa	342 / 294 86%	184 / 138 75%
2 połowa	327 / 272 83%	175 / 127 73%
Podanie kluczowe	9 / 2 22%	12 / 8 67%

Pojedynki

POJEDYNKI	176 / 88 50%	176 / 88 50%
1 połowa	80 / 35 44%	80 / 45 56%
2 połowa	96 / 53 55%	96 / 43 45%
Pojedynki w powietrzu	52 / 20 38%	52 / 32 62%
Pojedynki na ziemi	124 / 68 55%	124 / 56 45%
Zwody / udane	34 / 14 41%	17 / 11 65%
Odbiory / udane	24 / 13 54%	41 / 27 66%
Straty / na własnej połowie	80 / 16	72 / 11
Nabycie piłki / na połowie przeciwnika	65 / 8	72 / 14

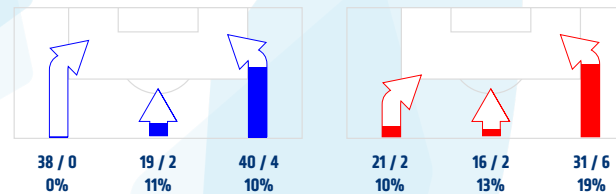
Posiadanie piłki

POSIADANIE PIŁKI	59%	41%
1 połowa	61%	39%
2 połowa	58%	42%

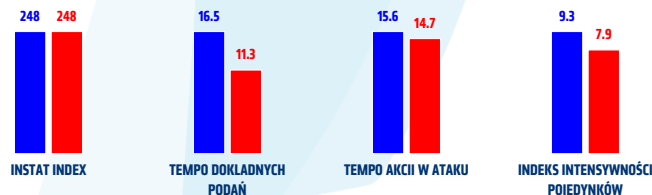


Ataki pozycyjne	83 / 6 7%	50 / 7 14%
Kontrataki	14 / 0 0%	18 / 3 17%
Stały fragment w ataku	12 / 3 25%	14 / 4 29%
Strzał z rzutu wolnego / celne	2 / 1 50%	-
Warianty stałych fragmentów gry	6 / 1 17%	3 / 0 0%
Kombinacyjne rzuty różne	3 / 0 0%	9 / 4 44%
Rzuty karne / strzelone	-	-

STRONY ATAKU



Kluczowe indeksy występu



TOP-3 InStat Index



4 Szymanski	292	9 Parzyszek	317
30 Dahne	268	25 Sedlar	280
23 Stilic	268	2 Kirkeskov	265



TOP-3 Strzały / celne



21 Ricardinho	2 / 2 100%	9 Parzyszek	4 / 3 75%
10 Merebashvili	2 / 1 50%	19 Mak	3 / 2 67%
23 Stilic	1 / 1 100%	17 Joel Valencia	2 / 1 50%



TOP-3 Podania



14 Dzwigała	93 / 83 89%	6 Hateley	50 / 41 82%
4 Szymanski	84 / 71 85%	2 Kirkeskov	44 / 35 80%
18 Uryga	74 / 66 89%	25 Sedlar	38 / 29 76%



TOP-3 Podania kluczowe



8 Furman	2 / 1 50%	17 Joel Valencia	2 / 2 100%
20 Stefańczyk	1 / 1 100%	6 Hateley	2 / 2 100%
4 Szymanski	2 / 0 0%	7 Jagiełło	2 / 1 50%



TOP-3 Pojedynki



20 Stefańczyk	21 / 13 62%	2 Kirkeskov	24 / 16 67%
4 Szymanski	20 / 12 60%	3 Jodłowiec	28 / 15 54%
18 Uryga	16 / 11 69%	9 Parzyszek	24 / 14 58%



TOP-3 Zwody



20 Stefańczyk	7 / 3 43%	2 Kirkeskov	2 / 2 100%
4 Szymanski	4 / 3 75%	7 Jagiełło	2 / 2 100%
95 Stępiński	2 / 2 100%	20 Konczkowski	3 / 1 33%

Wisła Płock

	INSTAT INDEX	Minuty na boisku	Bramki	Asysty	Strzały / celne	Faule	Faulowany	Spalone	Podania / dokładne	Podanie kluczowe	Podania przyjęte	Pojedyunki / wygrane	Pojedyunki w powietrzu	Pojedyunki na ziemi	Zwody / udane	Odbiory / udane	Strata piłki	Nabycie piłki
30 Dahne	268	'101	-	-	-	-	1	-	44 / 41 93%	-	24	-	-	-	-	-	1	11
2 Warcholak	245	'49	-	-	-	-	2	-	31 / 25 81%	-	23	5 / 4 80%	2 / 1 50%	3 / 3 100%	1 / 1 100%	1 / 1 100%	3	1
14 Dźwigała	234	'101	-	-	-	-	1	-	93 / 83 89%	-	72	15 / 7 47%	9 / 4 44%	6 / 3 50%	-	2 / 0 0%	4	13
18 Uryga	265	'101	-	-	1 / 0 0%	1	-	-	74 / 66 89%	-	63	16 / 11 69%	9 / 6 67%	7 / 5 71%	-	2 / 1 50%	-	11
20 Stefańczyk	267	'101	-	-	-	1	5	-	64 / 55 86%	1 / 1 100%	48	21 / 13 62%	3 / 1 33%	18 / 12 67%	7 / 3 43%	5 / 4 80%	4	9
6 Rasak	243	'101	-	-	-	-	2	-	60 / 58 97%	-	51	12 / 6 50%	5 / 1 20%	7 / 5 71%	3 / 1 33%	-	2	5
8 Furman	212	'101	-	-	1 / 0 0%	1	2	-	71 / 57 80%	2 / 1 50%	52	18 / 7 39%	5 / 0 0%	13 / 7 54%	2 / 1 50%	3 / 2 67%	12	6
4 Szymański	292	'101	-	-	1 / 0 0%	-	1	-	84 / 71 85%	2 / 0 0%	75	20 / 12 60%	2 / 2 100%	18 / 10 56%	4 / 3 75%	6 / 3 50%	5	4
10 Merebashvili	234	'80	-	-	2 / 1 50%	1	3	1	32 / 25 78%	1 / 0 0%	38	15 / 5 33%	2 / 0 0%	13 / 5 38%	5 / 1 20%	-	14	-
7 Nico	215	'69	-	-	-	-	-	-	20 / 11 55%	1 / 0 0%	26	13 / 2 15%	1 / 0 0%	12 / 2 17%	6 / 1 17%	-	15	-
21 Ricardinho	255	'101	-	-	2 / 2 100%	2	1	-	37 / 30 81%	-	43	21 / 8 38%	7 / 1 14%	14 / 7 50%	4 / 1 25%	2 / 1 50%	12	1
95 Stepiński	242	'52	-	-	-	-	1	-	33 / 24 73%	-	22	9 / 7 78%	3 / 2 67%	6 / 5 83%	2 / 2 100%	-	1	4
19 Angielski	231	'32	-	-	1 / 0 0%	-	-	-	12 / 9 75%	1 / 0 0%	16	8 / 3 38%	4 / 2 50%	4 / 1 25%	-	2 / 0 0%	5	-
23 Stilić	268	'20	-	-	1 / 1 100%	-	-	-	14 / 11 79%	1 / 0 0%	13	3 / 3 100%	-	3 / 3 100%	-	1 / 1 100%	2	-

Piast Gliwice

	INSTAT INDEX	Minuty na boisku	Bramki	Asysty	Strzały / celne	Faule	Faulowany	Spalone	Podania / dokładne	Podanie kluczowe	Podania przyjęte	Pojedyunki / wygrane	Pojedyunki w powietrzu	Pojedyunki na ziemi	Zwody / udane	Odbiory / udane	Strata piłki	Nabycie piłki
1 Szmatuła	210	'101	-	-	-	-	-	-	30 / 23 77%	-	13	-	-	-	-	-	2	10
2 Kirkeskov	265	'101	-	-	-	2	1	-	44 / 35 80%	1 / 0 0%	24	24 / 16 67%	5 / 3 60%	19 / 13 68%	2 / 2 100%	9 / 8 89%	5	10
25 Sedlar	280	'101	-	-	1 / 0 0%	-	-	-	38 / 29 76%	-	20	9 / 8 89%	1 / 1 100%	8 / 7 88%	1 / 1 100%	3 / 3 100%	1	12
4 Czerwiński	201	'101	-	-	-	1	-	-	33 / 22 67%	-	21	10 / 6 60%	6 / 4 67%	4 / 2 50%	-	-	4	7
20 Konczkowski	264	'101	-	-	-	2	1	-	32 / 26 81%	-	18	15 / 7 47%	3 / 1 33%	12 / 6 50%	3 / 1 33%	4 / 4 100%	3	7
6 Hateley	264	'101	-	1	-	-	-	-	50 / 41 82%	2 / 2 100%	31	10 / 5 50%	-	10 / 5 50%	-	8 / 5 63%	5	5
3 Jońdowiec	238	'101	-	-	1 / 0 0%	4	1	-	37 / 25 68%	-	32	28 / 15 54%	9 / 7 78%	19 / 8 42%	1 / 1 100%	6 / 4 67%	9	8
7 Jagiełło	251	'69	-	-	1 / 0 0%	1	1	-	14 / 7 50%	2 / 1 50%	13	11 / 4 36%	1 / 0 0%	10 / 4 40%	2 / 2 100%	1 / 1 100%	5	1
9 Parzyszek	317	'75	1	-	4 / 3 75%	-	-	1	18 / 11 61%	1 / 1 100%	28	24 / 14 58%	17 / 11 65%	7 / 3 43%	1 / 1 100%	2 / 2 100%	11	4
19 Mak	241	'90	-	-	3 / 2 67%	1	1	-	29 / 21 72%	2 / 1 50%	25	10 / 2 20%	3 / 1 33%	7 / 1 14%	-	2 / 0 0%	8	5
17 Joel Valencia	245	'101	-	-	2 / 1 50%	4	1	-	20 / 15 75%	2 / 2 100%	21	17 / 5 29%	3 / 1 33%	14 / 4 29%	1 / 1 100%	4 / 0 0%	10	1
11 Jorge Felix	216	'31	-	-	1 / 0 0%	2	-	-	7 / 6 86%	1 / 1 100%	6	9 / 2 22%	-	9 / 2 22%	3 / 1 33%	2 / 0 0%	4	1
27 Papadopoulos	232	'25	-	-	1 / 0 0%	2	-	-	6 / 3 50%	1 / 0 0%	11	7 / 4 57%	3 / 3 100%	4 / 1 25%	2 / 1 50%	-	4	-
5 Pietrowski	-	'10	-	-	-	-	-	-	1 / 1 100%	-	2	2 / 0 0%	1 / 0 0%	1 / 0 0%	1 / 0 0%	-	1	1

Atak

To posiadanie piłki przez jedną drużynę z przejściem na połowę przeciwnika.

Szybki atak (kontratak)

atak z gry, który rozwija się bezpośrednio po przejściu piłki od przeciwnika. Szybki atak trwa nie więcej niż 30 sekund. Prędkość ruchu do bramki przeciwnika przy tym ataku wynosi nie mniej niż 2,6 m/s.

Atak pozycyjny

Atak z gry lub stałych fragmentów (aut, rzut wolny). Pozycyjny atak trwa więcej niż 30s lub prędkość ruchu drużyny do bramki przeciwnika jest mniejsza niż 2,6 m/s.

Atak z rzutu wolnego lub autu.

Atak po rozegraniu rzutu wolnego lub autu, przy którym pierwszym lub drugim działaniem jest strzał na bramkę, lub podanie w pole karne przeciwnika.

Atak z rzutu różnego.

Akcje drużyny po rozegraniu rzutu różnego aż do końca posiadania piłki lub oddalenia piłki przez drużynę przeciwnika do strefy centralnej.

Strzał

Skierowanie piłki do bramki przeciwnika mające na względzie strzelenie bramki. Rejestrowane są strzały celne (w światło bramki), niecelne (w tym strzały w słupek i w poprzeczkę), a także strzały przejęte przez przeciwnika.

Podanie kluczowe

Podanie do partnera, który jest w sytuacji bramkowej (1 na 1, pusta bramka itd.); podanie do zawodnika, które stwarza realną szansę na zdobycie bramki; podanie które 'odcina' linię obrony w fazie ataku.

Pojedynki

Wszystkie rodzaje walki o piłkę piłkarzy na boisku. Pojedynki nie są rejestrowane dodatkowo, jest to sumaryczny wskaźnik, zawiera walkę o piłkę w neutralnym położeniu zarówno na ziemi jak i w powietrzu, dryblingi, odebrania piłki oraz utraty piłki przy odbiorach przeciwnika

Pojedynki w powietrzu

Walka o piłkę, która znajduje się powyżej poziomu ramion.

Dryblowanie

Aktywna akcja piłkarza, posiadającego piłkę próba ominięcia przeciwnika z pomocą dryblingu. Przy udanym dryblingu zawodnikowi drużyny przeciwnej rejestruje się nieudane odebranie piłki i na odwrót.

Odebranie piłki przeciwnikowi i strata piłki w walce

Aktywna діяłość zawodnika, usiłującego odebrać piłkę zawodnikowi posiadającemu ją (przeciwnikowi rejestruje się strata piłki poprzez odebranie); odebranie to także przeszkadzanie w dryblowaniu przeciwnikowi.

Posiadanie piłki

Ruch zawodnika z piłką (mniej niż 3 dotknięcia piłki).

Nieudane przyjęcie piłki (nieudana kontrola nad piłką)

Strata piłki bez jakiegokolwiek walki z przeciwnikiem, spowodowana przez techniczne błędy rywala.

Nabywanie piłki

Akcja piłkarza (przejęcie, przechwyt, wygrany pojedynek), która powoduje stratę piłki przez przeciwnika z dalszą możliwością prowadzenia szybkiego ataku.

Strata piłki

Akcja zawodnika (nieodkładne podanie, przegrany pojedynek, itd.), która powoduje stratę piłki przez jego drużynę. Jeśli posiadanie piłki zakończy się faulem przeciwnika lub strzałem w światło bramki, to strata nie rejestruje się.

Tempo akcji w ataku

Liczba akcji skierowanych na atak w momencie posiadania piłki.

Tempo dokładnych podań

Liczba dokładnych podań w momencie posiadania piłki

Indeks intensywności pojedynków

liczba pojedynków i przechwytów drużyny broniącej- na minutę -w czasie posiadania piłki przez przeciwnika